



4^o Congreso conjunto AEA - SEROD

4th Joint AEA-SEROD Congress

9, 10 y 11 de noviembre de 2016
Sede: Palacio Euskalduna · Bilbao

XXXIV

Congreso de la Asociación
Española de Artroscopia (AEA)

XXXV

Congreso de la Sociedad
Española de la Rodilla (SEROD)

XXV

Curso de Enfermería
en Artroscopia y Rodilla

SOCIEDAD INVITADA



PROGRAMA CONGRESO



(c) FMGB. Guggenheim Bilbao Museoa, Bilbao, 2015





ÍNDICE

INFORMACIÓN GENERAL	4
CUOTAS DE INSCRIPCIÓN	5
PRESENTACIÓN	6
COMITÉS Y JUNTAS DIRECTIVAS	7
PLANO SEDE DEL CONGRESO	8
ESQUEMA CIENTÍFICO	
Miércoles, 9 de noviembre	9
Jueves, 10 de noviembre	10
Viernes, 11 de noviembre	11
ÁREAS DE INTERÉS	12
PROGRAMA CIENTÍFICO	
Miércoles, 9 de noviembre	18
Jueves, 10 de noviembre	25
Viernes, 11 de noviembre	31
CIRUGÍAS SOBRE ESPECÍMEN	34
TALLERES ALMUERZO	35



4^o Congreso conjunto AEA - SEROD

4th Joint AEA-SEROD Congress

INFORMACIÓN GENERAL

FECHA

9-10-11 de noviembre de 2016

SEDE

Palacio Euskalduna
Avda. Abandoibarra, 4
48011 Bilbao



ORGANIZA Y CONVOCA

Asociación Española de Artroscopia (AEA)
Sociedad Española de la Rodilla (SEROD)



SOCIEDAD INVITADA

EKA (European Knee Associates)



SECRETARÍA TÉCNICA

TORRES PARDO

TORRESPARDO
Congress Management

Nàpols 187, 2º - 08013 Barcelona
T. +34 93 246 35 66 - F. +34 93 231 79 72
a.marzo@torrespardo.com
www.torrespardo.com

PÁGINAS WEB

www.aea-serod2016.com
www.aeartroscopia.com
www.serod.org

VIAJES Y ALOJAMIENTO

TRANSOCEAN AGENCIA DE VIAJES.
DEPARTAMENTO DE CONGRESOS.



C/. Fernández de la Hoz, 40 - 28010 Madrid
F. +34 91 310 36 35
congresos@transocean.es

XXXIV**Congreso de la Asociación Española de Artroscopia (AEA)****XXV****Curso de Enfermería en Artroscopia y Rodilla****XXXV****Congreso de la Sociedad Española de la Rodilla (SEROD)****9, 10 y 11 de Noviembre de 2016
BILBAO**

CUOTAS DE INSCRIPCIÓN

	Antes 10 de Septiembre	Después 10 de Septiembre
SOCIOS AEA/SEROD	545 €	585 €
NO SOCIOS	645 €	700 €
RESIDENTES ASOCIADOS	200 €	245 €
RESIDENTES NO ASOC.	350 €	405 €
ENFERMERÍA	365 €	365 €

(IVA incluido)

50% Reducción (no acumulable) de cuota para los ponentes de las comunicaciones seleccionadas para premio y premio Rafa Canosa

SEDE DEL CONGRESO

Palacio Euskalduna

Avda. Abandoibarra, 4
48011 Bilbao



CENA AEA-SEROD

JUEVES 10 DE NOVIEMBRE

21.30 H

Palacio Euskalduna

Avda. Abandoibarra, 4
48011 Bilbao



PALACIO EUSKALDUNA – PLAZAS LIMITADAS



4^o Congreso conjunto AEA - SEROD

4th Joint AEA-SEROD Congress

PRESENTACIÓN

Queridos compañeros de la AEA y SEROD,

Para mí es un gran honor presidir este IV Congreso Conjunto AEA – SEROD y al mismo tiempo un gran reto, teniendo en cuenta el éxito de las anteriores ediciones.

El guión sobre el que se desarrollará en programa pretende tener en cuenta temas actuales, desde los más avanzados, a los aspectos más básicos, pues no hay que olvidar a aquellos que se están iniciando y que son el germen de las futuras sociedades.

Como en ocasiones anteriores podremos disfrutar de conferencias magistrales, cursos de instrucción, mesas redondas, fuegos cruzados en temas controvertidos, simposio y cirugías en directo. Así como talleres prácticos para residentes y jóvenes especialistas. Sin olvidar el espacio dedicado a Asociación de Enfermería a la que me gustaría dar un mayor protagonismo.

Para todo ello estamos implicados un grupo de personas, cuya ilusión es alcanzar un alto nivel científico, tratando de traer a los ponentes de mayor relevancia, tanto del ámbito nacional como internacional. Al mismo tiempo, hacer lo más agradable posible la estancia de los asistentes, fomentando lazos de amistad, tan necesarios hoy en día.

Al incomparable entorno de la ciudad de Bilbao hay que añadir su contrastada gastronomía, su modernidad arquitectónica y el carácter afable de su gente. Además resaltar la comodidad que supone la cercanía de todos los hoteles al Palacio Euskalduna, referente arquitectónico y sede del Congreso, y al Museo Guggenheim.

Cuento con vuestra presencia y participación. Y espero que, tanto el Congreso como la ciudad, estén a la altura de vuestras expectativas.

Bienvenidos!



Dr. José Antonio Guerrero

Presidente del Comité Organizador AEA-SEROD 2016

COMITÉ ORGANIZADOR

Presidente

Dr. José Antonio Guerrero Molina

Presidente de Honor

Dr. Manuel Martín Montes

Vicepresidente

Dr. Xabier Goikoetxea Uriarte

Secretario

Dr. Ricardo Cuéllar Gutiérrez

Vocales

Dr. Luis Areizaga Hernández

Dr. José Luis Arredondo Aguirre

Dr. Fernando Arrate Barragán

Dr. Xabier Azores Galdeano

Dr. Gotzon Elorriaga Sagarduy

Dr. Fabián Goitia Peñalba

Dr. Igor González González

Dr. Iker Ibor Ureña

Dr. Carlos Jaramillo Thomas

Dr. Emilio Larrazábal Raluy

Dr. Imanol Mendia Yarritu

Dr. Iván Pintos Bernal

COMITÉ COORDINADOR CONGRESO CONJUNTO

Dr. Ricardo Cuéllar Gutiérrez

Dr. Pedro Hinarejos Gómez

Dra. Elvira Montañez Heredia

Dr. Rafael Otero Fernández

Dr. Juan Ramón Valentí Nin

COMITÉ CIENTÍFICO

Presidente

Dr. Carlos Lozano Marín

Vicepresidente

Dr. Miguel Angel Ruíz Ibán

Vocales

Dr. Ricardo Cuéllar Gutiérrez

Dr. Pedro Hinarejos Gómez

Dra. Elvira Montañez Heredia

Dr. Rafael Otero Fernández

JUNTAS DIRECTIVAS AEA - SEROD



Presidente

Dr. Ángel Calvo Díaz

Vicepresidente

Dr. Ricardo Cuéllar Gutiérrez

Secretario

Dr. Francesc Soler Romagosa

Tesorero

Dr. Juan Sarasquete Reiriz

Vocales

Dr. Pablo Eduardo Gelber Ghertner

Dr. José Luis Prieto Deza

Vocal de Formación

Dr. Miguel Angel Ruíz Ibán



Presidente

Dr. Francisco Maculé Beneyto

Vicepresidente

Dr. Pedro Hinarejos Gómez

Secretario

Dr. Joan Leal Blanquet

Tesorero

Dr. Enric Castellet Feliu

Vocales

Dr. Oscar Ares Rodríguez

Dr. Pablo Barrera Sánchez

Dra. María Luisa Beltrand García

Dr. Vicente J. León Muñoz

Dr. Francisco Javier Montilla Jiménez

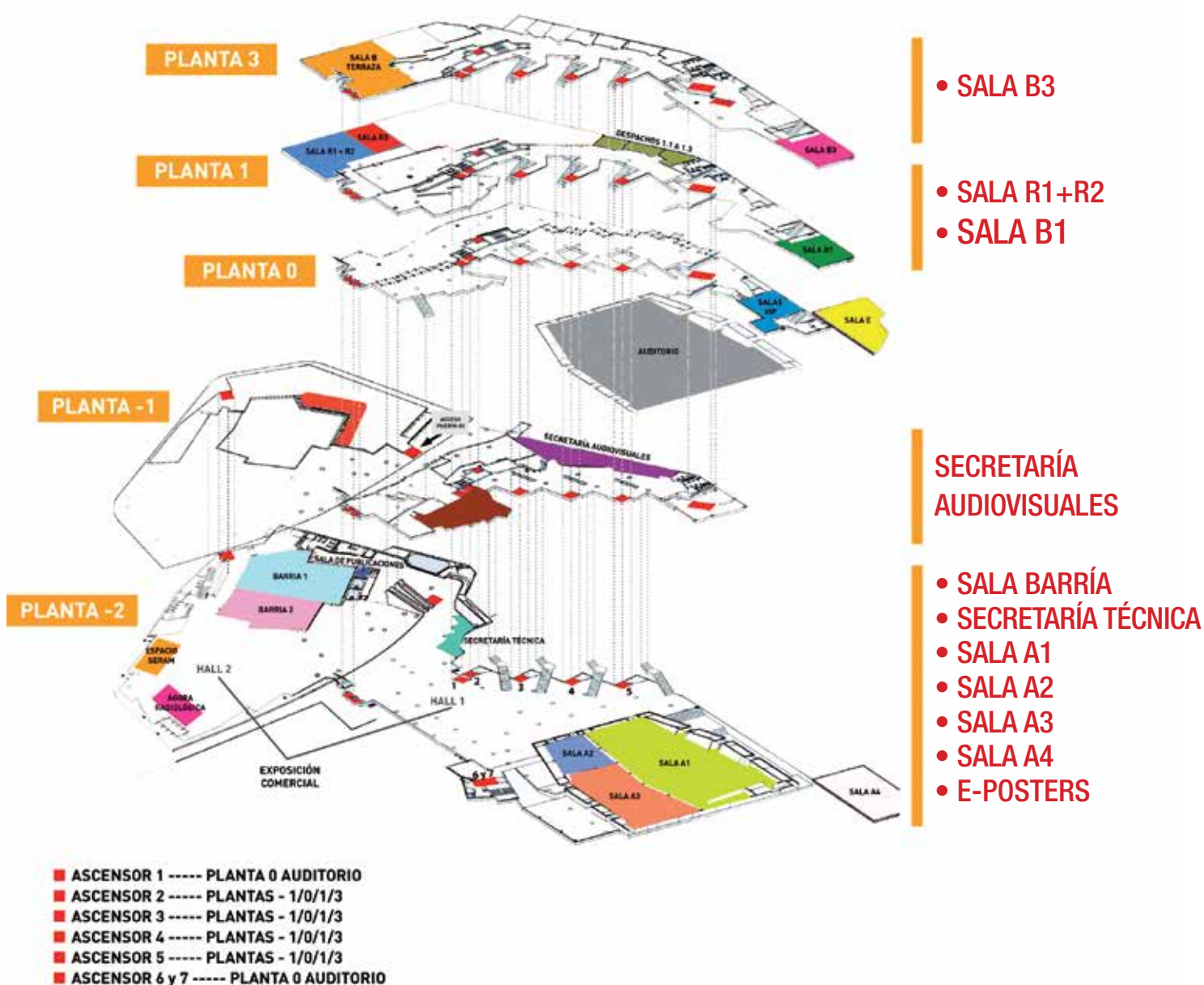


4^o Congreso conjunto AEA - SEROD


4th Joint AEA-SEROD Congress

PLANO SEDE DEL CONGRESO

Palacio de Congresos y de la Música Euskalduna Jauregia Bilbao



ESQUEMA CIENTÍFICO - MIÉRCOLES 9 DE NOVIEMBRE

	SALA A1	SALA BARRÍA	SALA A3	SALA A2
08.00	RECOGIDA DE DOCUMENTACIÓN			
08.30-09.00	SP 1 RODILLA Controversias en la artroplastia de rodilla <i>Francisco Maculé</i>	CI 1 HOMBRO Conceptos básicos de la inestabilidad glenohumeral <i>Pedro Ruiz Moneo</i>	SP 2 RODILLA Opciones de tratamiento de la artropatía degenerativa de la rodilla mediante infiltraciones: ¿tratamos la sintomatología o algo más? <i>Francesc Soler</i>	SP 3 RODILLA Diagnóstico de la infección periprotésica <i>Luis Areizaga</i>
09.00-09.30				
09.30-10.00	Comunicaciones Libres RODILLA	Comunicaciones Libres HOMBRO	SP 4 RODILLA Lesiones meniscales en el niño y el adolescente <i>Carlos Martín</i>	FC1 RODILLA Retos quirúrgicos <i>Luis Areizaga</i>
10.00-10.30				
10.30-11.00	INAUGURACIÓN			
11.00-11.30	PAUSA CAFÉ			
11.30-12.00	SP 5 RODILLA Alineación cinemática en la artroplastia de rodilla <i>Inmaculada Gómez Arrayás</i>	SP 6 MUÑECA Fracturas extremo distal de radio y carpo. Tratamiento asistido por artroscopia <i>Eduardo Sánchez Alepuz</i>	SP 7 VARIOS Ecografía: el fonendoscopio del traumatólogo <i>Javier de la Fuente</i>	SP 8 VARIOS Utilidad de la impresión en 3D
12.00-12.30				MR 1 VARIOS
12.30-13.00	CONFERENCIA MAGISTRAL Artroplastia de rodilla en la deformidad extraarticular <i>Andrea Baldini</i>	SP 9 MUÑECA Inestabilidad escafolunares aguda y crónica. Manejo artroscópico <i>Miguel del Cerro</i>	MESA AEA SETRADE Técnicas artroscópicas guiadas por ecografía <i>Manuela González</i>	Cartílago <i>Pedro Guillén</i>
13.00-13.30				
13.30-14.00				
14.00-14.30	TALLERES ALMUERZO			
14.30-15.00				
15.00-15.30	SP 10 RODILLA Mis fracasos en revisión de prótesis de rodilla: ¿por qué? <i>Javier Martínez Martín</i>	MR 2 CODO Toma de contacto con la artroscopia de codo <i>Raúl Barco</i>	SP 11 TOBILLO Síndrome de impingement y tenoscopía en tobillo <i>Gotzon Elorriaga</i>	
15.30-16.00				
16.00-16.30	SP 12 RODILLA Manejo de la infección periprotésica <i>Luis Areizaga</i>	MR 3 CODO Procesos avanzados en la artroscopia de codo <i>José Luis Ávila</i>		SP 14 COLUMNA Artroscopia de columna <i>Alberto Marqués</i>
16.30-17.00				
17.00-17.30			SP 13 TOBILLO Inestabilidad de tobillo <i>Roberto de los Mozos</i> <i>Videotécnica</i>	
17.30-18.00	ASAMBLEA SEROD 			
18.00-18.30				

ÁREA RODILLA

ÁREA HOMBRO CODO

ÁREA TOBILLO

ÁREA CADERA

ÁREA MUÑECA

ÁREA COLUMNA

ÁREA VARIOS

SP SIMPOSIOS

MR MESA REDONDA

CI CURSO INSTRUCCIÓN

FC FUEGO CRUZADO

CON CONFERENCIA



4^o Congreso conjunto AEA - SEROD

4th Joint AEA-SEROD Congress

ESQUEMA CIENTÍFICO - JUEVES 10 DE NOVIEMBRE

	SALA A1	SALA BARRÍA	SALA A4	SALA A3 CURSO DE ENFERMERÍA
08.00-08.30	CI 2 RODILLA Osteotomías alrededor de la rodilla: indicaciones y técnicas <i>Elvira Montañez - Rafael Arriaza</i>	CI 3 HOMBRO Conceptos básicos en roturas del manguito rotador <i>Xabier Goikoetxea Uriarte</i>	Comunicaciones libres VIDEOTÉCNICAS	
08.30-09.00				ENTREGA DE DOCUMENTACIÓN
09.00-09.30	CON RODILLA CONFERENCIA MAGISTRAL	Comunicaciones Libres OPCIONES A PREMIO ARTROSCOPIA	Comunicaciones libres OPCIONES A PREMIO RODILLA	INAUGURACIÓN OFICIAL
09.30-10.00	Surgical treatment of cartilage lesions of the knee. Where are we in 2016? <i>Joao Espregueira</i>			
10.00-10.30	PAUSA CAFÉ			Objetivo de quirófano de traumatología: infección zero
10.30-11.00	SP 15 RODILLA Equilibrio ligamentoso en la PTR <i>Pablo Barrena</i>	CON HOMBRO CONFERENCIA MAGISTRAL Shoulder microinstability <i>Alessandro Castagna</i>		Mesa nº 1: Seguridad vs Calidad Ponencias libres
11.00-11.30				PAUSA CAFÉ
11.30-12.00	SP 16 RODILLA Nuevas tecnologías en PTR: navegación preparatoria y peroperatoria <i>Ignacio García Forcada</i>	MESA SEHC La visión global del hombro inestable <i>Alessandro Castagna</i>	HOMENAJE AL DR. RAFAEL CANOSA: Mejor comunicación <i>Ricardo Cuéllar</i>	Errores más frecuentes a la hora de preparar una artroscopia
12.00-12.30				Mesa nº 2: Calidad de los cuidados enfermeros Ponencias libres
12.30-13.00	SESIÓN MAGISTRAL EKA Alineamiento rotaciones del componente femoral en las prótesis de rodilla <i>Ronald Becker</i>	Sesión de casos clínicos de hombro (casos complejos en patología del hombro) <i>José Luis Ávila</i> [Surgical Demonstration]		Complicaciones intraoperatorias de prótesis de rodilla primaria y de revisión
13.00-13.30				
13.30-14.00	TALLERES ALMUERZO			
14.00-14.30				
14.30-15.00				
15.00-15.30	SP 17 RODILLA Rodilla en el "cincuentón" <i>Mikel Sánchez</i>	SP 18 HOMBRO Cirugía en el manguito rotador degenerado: alternativas y realidades <i>Miguel Ángel Ruíz Ibán</i> [Surgical Demonstration]		La importancia de realizar un correcto check list quirúrgico
15.30-16.00			Comunicaciones libres RODILLA NO PROTÉSICA	Mesa nº 3: Rodilla Ponencias libres
16.00-16.30	SP 19 RODILLA Factores condicionantes del resultado en la reconstrucción del LCA <i>Joao Espregueira - Pablo Gelber</i>	SP 20 HOMBRO La porción larga del bíceps... otra vez <i>Eduardo Sánchez Alepuz</i> [Surgical Demonstration]		Papel de la enfermería en las prótesis navegadas
16.30-17.00			Comunicaciones libres MISCELÁNEA ARTROSCOPIA	Mesa nº 4: Hombro Ponencias libres
17.00-17.30	SP 21 RODILLA Prótesis unicompartmentales <i>José Luis Martínez de los Mozos</i>	ASAMBLEA AEA		SESIÓN MAGISTRAL: Risoterapia
17.30-18.00				
18.00-18.30				
18.30-20.00				
21.30	CENA AEA-SEROD • Palacio Euskalduna – Plazas Limitadas			

ÁREA RODILLA

ÁREA HOMBRO CODO

ÁREA TOBILLO

ÁREA CADERA

ÁREA MUÑECA

ÁREA COLUMNA

ÁREA VARIOS

SP SIMPOSIOS

MR MESA REDONDA

CI CURSO INSTRUCCIÓN

FC FUEGO CRUZADO

CON CONFERENCIA

ESQUEMA CIENTÍFICO - VIERNES 11 DE NOVIEMBRE

	SALA A1	SALA BARRÍA	SALA A3 CURSO DE ENFERMERÍA
08.00 - 08.30	CI 4 RODILLA	CI 5 CADERA	
08.30 - 09.00	Inestabilidad de rótula <i>Juan Ramón Amillo</i> <i>Pablo Barrena</i>	Iniciación en artroscopia de cadera: posición, portales y recorrido <i>Marc Tey</i> <i>Oliver Marín-Peña</i>	
09.00 - 09.30			
09.30 - 10.00	FC 2 RODILLA	MR 4 CADERA	Retransmisión en directo de la demostración quirúrgica de LCA anatómico con ULTRABUTTON y tratamiento de lesiones de cartílago con radiofrecuencia. Dr Antonio Maestro y Dr. Francisco Morán.
10.00 - 10.30	Controversias LCA <i>Manuel Leyes - Iñaki Mediavilla</i> [Surgical Demonstration]	Novedades en el compartimento central <i>Oliver Marín-Peña</i> <i>Videotécnica</i>	
10.30 - 11.00	PAUSA CAFÉ		
11.00 - 11.30	SP 22 RODILLA	FC 3 CADERA	Ergonomía laboral en un quirófano de trauma
11.30 - 12.00	Actualización en lesiones multiligamentosas de rodilla. Técnicas abiertas y técnicas mínimamente invasivas <i>Antonio Cruz</i>	Inestabilidad de cadera: cierre capsular <i>Emilio López Vidriero</i> [Surgical Demonstration]	Mesa nº 5: Cadera Ponencias libres
12.00 - 12.30		MR 5 CADERA	Escuela de idiomas en enfermería de trauma: aprendiendo el lenguaje de nuestros cirujanos
12.30 - 13.00	SP 23 RODILLA	Novedades en el tratamiento del PINCER <i>Rafael Arriaza</i> [Surgical Demonstration]	TALLER DE VENDAJES
13.00 - 13.30	Se rompió la plastia. Y ahora qué hacemos <i>Sergi Sastre</i>	MR 6 CADERA	PONENCIA PRÁCTICA INVITADO: AEPA EUSKADI
13.30 - 14.00	SP 24 RODILLA	Espacio periarticular de la cadera <i>Luis Pérez Carro</i> <i>Videotécnica</i>	ACTO DE CLAUSURA Y ENTREGA DE PREMIOS
14.00 - 14.30	Refuerzo de plastias LCA. ¿Moda o existe justificación? <i>X. Azores - [Surgical Demonstration]</i>		
CLAUSURA DEL CONGRESO			



4^o Congreso conjunto AEA - SEROD

4th Joint AEA-SEROD Congress

ÁREAS DE INTERÉS - RODILLA

MIÉRCOLES 9 DE NOVIEMBRE

08.30-09.30 h · SALA A1

SIMPOSIO 1 - RODILLA

Controversias en la artroplastia de rodilla

Francisco Maculé

09.30-10.30 h · SALA A1

COMUNICACIONES LIBRES - RODILLA

11.30-12.30 h · SALA A1

SIMPOSIO 5 - RODILLA

Alineación cinemática en la artroplastia de rodilla

Inmaculada Gómez Arrayás

12.30-13.30 h · SALA A1

CONFERENCIA MAGISTRAL

Artroplastia de rodilla en la deformidad extrarticular

Andrea Baldini

15.00-16.00 h · SALA A1

SIMPOSIO 10 - RODILLA

Mis fracasos en revisión de prótesis de rodilla: ¿por qué?

Javier Martínez Martín

16.00-17.00 h · SALA A1

SIMPOSIO 12 - RODILLA

El consenso internacional sobre infecciones periprotésicas

Luis Areizaga

08.30-09.30 h · SALA A3

SIMPOSIO 2 - RODILLA

Opciones de tratamiento de la artropatía degenerativa de la rodilla mediante infiltraciones: ¿tratamos la sintomatología o algo más?

Francesc Soler

09.30-10.30 h · SALA A3

SIMPOSIO 4 - RODILLA

Lesiones meniscales en el niño y el adolescente

Carlos Martín

12.30-13.30 h · SALA A3

MESA CONJUNTA AEA-SETRADE

Técnicas artroscópicas guiadas por ecografía

Manuela González

08.30-09.30 h · SALA A2

SIMPOSIO 3 - RODILLA

Manejo de la infección periprotésica

Luis Areizaga

09.30-10.30 h · SALA A2

FUEGO CRUZADO 1 - RODILLA

Retos quirúrgicos

Luis Areizaga

ÁREAS DE INTERÉS - RODILLA

JUEVES 10 DE NOVIEMBRE

08.00-09.00 h · SALA A1

CURSO INSTRUCCIÓN 2 - RODILLA

Osteotomías alrededor de la rodilla: indicaciones y técnicas

Elvira Montañez, Rafael Arriaza

09.00-10.00 h · SALA A1

CONFERENCIA MAGISTRAL

Surgical treatment of cartilage lesions of the knee
Where are we in 2016?*Joao Espregueira*

10.30-11.30 h · SALA A1

SIMPOSIO 15 - RODILLA

Equilibrio ligamentoso en la PTR

Pablo Barrena

11.30-12.30 h · SALA A1

SIMPOSIO 16 - RODILLA

Nuevas tecnologías en PTR: navegación preparatoria
y peroperatoria*Ignacio García Forcada*

12.30-13.30 h · SALA A1

SESIÓN MAGISTRAL EKA

Alineamiento rotacional del componente femoral
en las prótesis de rodilla*Ronald Becker*

15.00-16.00 h · SALA A1

SIMPOSIO 17 - RODILLA

Rodilla en el "cincuentón"

Mikel Sánchez

16.00-17.00 h · SALA A1

SIMPOSIO 19 - RODILLA

Factores condicionantes del resultado
en la reconstrucción del LCA*Joao Espregueira, Pablo Gelber*

17.00-18.30 h · SALA A1

SIMPOSIO 21 - RODILLA

Prótesis unicompartmentales

José Luis Martínez de los Mozos

09.00-10.00 h · SALA BARRÍA

COMUNICACIONES LIBRES - OPC. A PREMIO ARTROSCOPIA

09.00-10.00 h · SALA A4

COMUNICACIONES LIBRES - OPCIONES A PREMIO RODILLA

15.30-16.30 h · SALA A4

COMUNICACIONES LIBRES - RODILLA NO PROTÉSICA

16.30-17.30 h · SALA A4

COMUNICACIONES LIBRES - MISCELÁNEA ARTROSCOPIA

VIERNES 11 DE NOVIEMBRE

08.00-09.30 h · SALA A1

CURSO INSTRUCCIÓN 4 - RODILLA

Inestabilidad de rótula

Juan Ramón Amillo, Pablo Barrena

09.30-10.30 h · SALA A1

FUEGO CRUZADO 2 - RODILLA

Controversias LCA

Manuel Leyes, Iñaki Mediavilla

11.00-12.30 h · SALA A1

SIMPOSIO 22 - RODILLA

Actualización en lesiones multiligamentosas de rodilla.
Técnicas abiertas y técnicas mínimamente invasivas*Antonio Cruz*

12.30-13.30 h · SALA A1

SIMPOSIO 23 - RODILLA

Se rompió la plastia. Y ahora qué hacemos

Sergi Sastre

13.30-14.30 h · SALA A1

SIMPOSIO 24 - RODILLA

Refuerzo de plastias LCA. ¿Moda o existe justificación?

X. Azores



4^o Congreso conjunto AEA - SEROD

4th Joint AEA-SEROD Congress

ÁREAS DE INTERÉS - HOMBRO CODO

MIÉRCOLES 9 DE NOVIEMBRE

08.30-09.30 h · SALA BARRÍA
CURSO INSTRUCCIÓN 1 - HOMBRO
Conceptos básicos de la inestabilidad glenohumeral
Pedro Ruiz Moneo

09.30-10.30 h · SALA BARRÍA
COMUNICACIONES LIBRES - HOMBRO

15.00-16.00 h · SALA BARRÍA
MESA REDONDA 2 - CODO
Toma de contacto con la artroscopia de codo
Raúl Barco

16.00-17.00 h · SALA BARRÍA
MESA REDONDA 3 - CODO
Procesos avanzados en la artroscopia de codo
José Luis Ávila

JUEVES 10 DE NOVIEMBRE

08.00-09.00 h · SALA BARRÍA
CURSO INSTRUCCIÓN 3- HOMBRO
Conceptos básicos en roturas del manguito rotador
Xabier Goikoetxea Uriarte

10.30-11.30 h · SALA BARRÍA
CONFERENCIA MAGISTRAL- HOMBRO
Shoulder microinstability. Concept, Diagnose and the correct treatment
Alessandro Castagna

11.30-12.30 h · SALA BARRÍA
MESA DE LA SEHC - HOMBRO
La visión gobal del hombro inestable
Alessandro Castagna

12.30-13.30 h · SALA BARRÍA
SESIÓN DE CASOS CLÍNICOS - HOMBRO
Casos complejos en patología del hombro
José Luis Ávila

15.00-16.00 h · SALA BARRÍA
SIMPOSIO 18 - HOMBRO
Cirugía en el manguito rotador degenerado: alternativas y realidades
Miguel Ángel Ruíz Ibán

16.00-17.00 h · SALA BARRÍA
SIMPOSIO 20 - HOMBRO
La porción larga del bíceps... otra vez
Eduardo Sánchez Alepuz

11.30-13.00 h · SALA A4
MEJOR COMUNICACIÓN
Homenaje al Dr. Rafael Canosa
Ricardo Cuéllar

XXXIV

Congreso de la Asociación
Española de Artroscopia (AEA)

XXV

Curso de Enfermería
en Artroscopia y Rodilla

XXXV

Congreso de la Sociedad
Española de la Rodilla (SEROD)

9, 10 y 11 de Noviembre de 2016
BILBAO

ÁREAS DE INTERÉS - TOBILLO

MIÉRCOLES 9 DE NOVIEMBRE

15.00-17.00 h · SALA A3

SIMPOSIO 11 - TOBILLO

Síndrome de impingement y tenoscopia en tobillo

Gotzon Elorriaga

17.00-18.30 h · SALA A3

SIMPOSIO 13 - TOBILLO

Inestabilidad de tobillo

Roberto de los Mozos

ÁREAS DE INTERÉS - MUÑECA

MIÉRCOLES 9 DE NOVIEMBRE

11.30-12.30 h · SALA BARRÍA

SIMPOSIO 6 - MUÑECA

Fracturas extremo distal de radio y carpo.

Tratamiento asistido por artroscopia

Eduardo Sánchez Alepuz

12.30-13.30 h · SALA BARRÍA

SIMPOSIO 9 - MUÑECA

Inestabilidad escafolunares aguda y crónica.

Manejo artroscópico

Miguel Del Cerro

ÁREAS DE INTERÉS - COLUMNA

MIÉRCOLES 9 DE NOVIEMBRE

16.00-17.00 h · SALA A4

SIMPOSIO 14 - COLUMNA

Artroscopia de columna

Alberto Marqués



4^o Congreso conjunto AEA - SEROD

4th Joint AEA-SEROD Congress

ÁREAS DE INTERÉS - CADERA

VIERNES 11 DE NOVIEMBRE

08.00-09.30 h · SALA BARRÍA

CURSO INSTRUCCIÓN 5 - CADERA

Iniciación en artroscopia de cadera:
posición, portales y recorrido

Marc Tey, Oliver Marín-Peña

09.30-10.30 · SALA BARRÍA

MESA REDONDA 4 - CADERA

Novedades en el compartimento central

Oliver Marín-Peña

11.00-12.00 · SALA BARRÍA

FUEGO CRUZADO 3 - CADERA

Inestabilidad de cadera: cierre capsular

Emilio López-Vidriero

12.00-13.00 · SALA BARRÍA

MESA REDONDA 5 - CADERA

Novedades en tratamiento del Pincer

Rafael Arriaza

13.00-14.00 · SALA BARRÍA

MESA REDONDA 6 - CADERA

Espacio periarticular de la cadera

Luís Pérez-Carro

ÁREAS DE INTERÉS - VARIOS

MIÉRCOLES 9 DE NOVIEMBRE

11.30-12.30 h · SALA A3

SIMPOSIO 7 - VARIOS

Ecografía: el fonendoscopio del traumatólogo

Javier de la Fuente

11.30-12.15 h · SALA A2

SIMPOSIO 8 - VARIOS

Utilidad en la impresión en 3D

12.15-13.30 h · SALA A2

MESA REDONDA 1 - VARIOS

Cartílago

Pedro Guillén

PROGRAMA CIENTÍFICO



XXXIV

Congreso de la Asociación
Española de Artroscopia (AEA)

XXXV

Congreso de la Sociedad
Española de la Rodilla (SEROD)



4^o Congreso conjunto AEA - SEROD

4th Joint AEA-SEROD Congress

PROGRAMA CIENTÍFICO

ÁREA RODILLA

ÁREA HOMBRO CODO

ÁREA TOBILLO

ÁREA CADERA

ÁREA MUÑECA

ÁREA COLUMNA

ÁREA VARIOS

MIÉRCOLES 9 DE NOVIEMBRE · SALA A1

08.30-09.30 h · SALA A1
SIMPOSIO 1 - RODILLA

Controversias en la artroplastia de rodilla

Presidente: Francisco Maculé

Ponentes: José Antonio Guerrero, J. A. Hernández Hermoso,
Peter Koch, Andrea Baldini y Thorsten Gehrke

09.30-10.30 h · SALA A1
COMUNICACIONES LIBRES - RODILLA PRÓTESIS

Cumplimiento del programa de recuperación rápida en artroplastia de rodilla en mayores de 80 años

David Mateu Vicent, Josep Lluís Cabré Serres, Daniel Haro Fernández, Santiago Sabatés Mallorgues, Francesc Anglés Crespo, Margarita Novellas Canosa

Hospital Universitari Mútua de Terrassa. Barcelona

Artrodesis flotante de rodilla mediante clavo intramedular modular no cementado tras múltiples fracasos en cirugía de revisión de artroplastia total de rodilla. Nuestra experiencia

Daniel Haro Fernández, David Mateu Vicent, Josep Lluís Cabré Serres, Marga Veloso Durán, Alfredo Matamala Pérez, Santiago Sabatés Mallorgues

Hospital Universitari Mútua de Terrassa. Barcelona

Implantando la técnica Fast Track en la cirugía protésica de rodilla en nuestro Hospital

Ayron Guerra Ferraz, Jose Luis Pais Brito, María José Gutiérrez Morales, María Aciego De Mendoza Gómez, María Ángeles Ayala Rodrigo

Hospital Universitario de Canarias, La Laguna, Santa Cruz de Tenerife

Utilización de sutura barbada en el cierre de prótesis total de rodilla. Estudio prospectivo randomizado

Paula Serrano Chinchilla, Jorge Amestoy Ramos, Carlo Gamba, Joan Leal Blanquet, Raúl Torres Claramunt, Pedro Hinarejos Gómez, Juan Francisco Sánchez Soler, Joan Carles Monllau García

Parc de Salut Mar, Barcelona

MIÉRCOLES 9 DE NOVIEMBRE · SALA A1

Seguridad del ácido tranexámico tópico en artroplastia total de rodilla primaria

David Manuel Ferreño Márquez, Álvaro López Hualda, Cristina Dauder Gallego, Fernando Dávila Fernández, Enrique Peces García, Javier Martínez Martín

Hospital Universitario Fundación Alcorcón, Madrid

¿Es diferente el resultado de la prótesis total de rodilla tras una osteotomía? Estudio prospectivo con seguimiento mínimo 5 años

Raquel Martínez Torregrosa, Juan Francisco Sánchez Soler, Raúl Torres Claramunt, Joan Leal Blanquet, Pedro Hinarejos Gómez, Lluís Puig Verdú, Juan Carlos Monllau García

Parc de Salut Mar, Barcelona

10.30-11.00 h · SALA A1
INAUGURACIÓN OFICIAL

11.00-11.30 h · PAUSA CAFÉ

11.30-12.30 h · SALA A1
SIMPOSIO 5 - RODILLA

Alineación cinemática en la artroplastia de rodilla

Presidente: Inmaculada Gómez Arrayás

Moderador: Juan Ramón Amillo

- Cinemática de la rodilla y su aplicación en la artroplastia de rodilla
Jan Victor
- Alineación mecánica vs alineación cinemática
Ricardo Larrainzar
- Alineación cinemática en la artroplastia: bases, trucos y perlas
Andrea Baldini

12.30-13.30 h · SALA A1
CONFERENCIA MAGISTRAL

Artroplastia de rodilla en la deformidad extrarticular

Andrea Baldini

13.30-15.00 h · TALLERES ALMUERZO

PROGRAMA CIENTÍFICO

ÁREA RODILLA

ÁREA HOMBRO CODO

ÁREA TOBILLO

ÁREA CADERA

ÁREA MUÑECA

ÁREA COLUMNA

ÁREA VARIOS

MIÉRCOLES 9 DE NOVIEMBRE · SALA A1

15.00-16.00 h · SALA A1
SIMPOSIO 10 - RODILLA**Mis fracasos en revisión de prótesis de rodilla: ¿por qué?***Presidente: Javier Martínez Martín**Moderador: Andrés Camprodon Alberca*

15.00-15.15 h Mis- Errores en el tratamiento de la pérdida ósea: ¿metal o hueso?

Francisco Montaner

15.15-15.30 h Mis- Errores en el tratamiento de la infección

Thorsten Gehrke

15.30-15.45 h Mis- Errores en la fijación: movilización precoz

Andrea Baldini

15.45-16.00 h Mis- Segundas y terceras revisiones: ¿existe límite?

*Francisco Bauxauli*16.00-17.00 h · SALA A1
SIMPOSIO 12 - RODILLA**El Consenso internacional sobre infecciones peripróticas***Presidente: Luis Areizaga**Moderador: Tomás Mut*

Panel de expertos:

Francisco Maculé, Thorsten Gehrke, Xavier Cabo, José Cordero, J.C. Martínez, J. Baezo

Una selección establecida de preguntas respecto al consenso

17.00-18.30 h · ASAMBLEA SEROD - SALA A1



MIÉRCOLES 9 DE NOVIEMBRE · BARRÍA

08.30-09.30 h · SALA BARRÍA
CURSO INSTRUCCIÓN 1 - HOMBRO**Conceptos básicos de la inestabilidad glenohumeral***Presidente: Pedro Ruíz Moneo*

- Qué debemos saber antes de decidimos a intervenir un paciente con inestabilidad
Pedro Ruíz Moneo
- Técnicas de reparación capsulo labral Anterior Posterior y multidireccional
Miguel Lamarque
- Técnicas para defectos óseos: Remplissage, Latarjet/ Topes óseos
Emilio Calvo
- Fracasos en la inestabilidad. ¿Por qué? ¿Qué hacer?
Juan Azofra

09.30-10.30 h · SALA BARRÍA
COMUNICACIONES LIBRES - HOMBRO*Presidente: Jorge Díaz Heredia**Moderador: Santos Moro Marco***Comparación de las lesiones observadas en la cirugía artroscópica de hombro frente a las lesiones informadas en la artro-rmn en pacientes con inestabilidad anterior gleno-humeral. Estudio preliminar***Aurelia Lara Rubio, Lydia Escribano Rueda, María Álvarez Postigo, Verónica Vicario De La Torre*

Hospital Universitario de Getafe, Madrid

Estudio comparativo de las pruebas diagnósticas en el hombro doloroso: rmn vs artroscopia*Alejandro Bañuelos Díaz, Luis Enrique Pareja Corzo, Ramón Herreros López, Guillermo Useros Milano, Verónica Álvarez García, Manuel García Alonso*

Hospital Universitario Rio Hortega, Valladolid

¿Existe relación entre el ángulo crítico del hombro y los resultados funcionales tras la reparación del manguito rotador?*Carlos Iván Palomo Pizarro¹, Carolina Fernandes Oliveira², David Gómez Garrido³, Miguel Ángel Hernán Prado⁴*



4^o Congreso conjunto AEA - SEROD

4th Joint AEA-SEROD Congress

PROGRAMA CIENTÍFICO

ÁREA RODILLA

ÁREA HOMBRO CODO

ÁREA TOBILLO

ÁREA CADERA

ÁREA MUÑECA

ÁREA COLUMNA

ÁREA VARIOS

MIÉRCOLES 9 DE NOVIEMBRE · BARRÍA

1. Complejo Hospitalario de Cáceres
2. Unidade Local de Saúde do Alto Minho, Viana Do Castelo, Portugal
3. Hospital General de Villalba, Madrid
4. Hospital Universitario Santa Cristina, Madrid

Concordancia entre pruebas de imagen y artroscopia en la inestabilidad glenohumeral de hombro. ¿Podemos disminuir el riesgo de recidiva mejorando la sensibilidad diagnóstica?

Enrique Peces García, Araceli Mena Rosón, Fernando Amor Gámez, Famara Doblado Serrano, Homero Valencia García, Carlos Gavín González

Hospital Universitario Fundación Alcorcón, Madrid

Función de la transferencia del dorsal ancho en restablecer la rotación externa del hombro. Estudio biomecánico

Mauro Gabriel Maroa Salvucci, Jaime Arellano Arellano, Martín Jiménez Jiménez, Alessandro Nilo Fulvi, Jose Luis Gutiérrez Gutiérrez, Jose María Silberberg Muiño

IMDOR, Madrid

Comparación de tres técnicas quirúrgicas en la estabilización de la articulación acromio-clavicular estudio biomecánico

Mauro Gabriel Maroa Salvucci, Jaime Arellano Arellano, Martín Jiménez Jiménez, Alessadro Nilo Fulvi, Jose María Silberberg Muiño

IMDOR, Madrid

11.00-11.30 h · PAUSA CAFÉ

11.30-12.30 h · SALA BARRÍA SIMPOSIO 6 - MUÑECA

Fracturas extremo distal de radio y carpo. Tratamiento asistido por artroscopia

*Presidente: Eduardo Sánchez Alepuz
Moderador: Pedro Delgado*

11.30-11.38 h Trucos y consejos para el tratamiento artroscópico de las fracturas de extremo distal del radio

Jaime De la Torre

MIÉRCOLES 9 DE NOVIEMBRE · BARRÍA

11.38-11.46 h Lesiones asociadas en las fracturas de radio distal y de escafoides

Francisco Javier Lucas García

11.46-11.54 h **Videotécnica:** Manejo artroscópico de las fracturas de escafoides

Joaquim Casañas

11.54-12.02 h Artrodesis parciales artroscópicas. Indicaciones, técnica y resultados

Cristóbal Martínez

12.02-12.30 h DEBATE. ¿Cuándo debemos asociar la artroscopia en las fracturas de radio distal?, ¿qué lesiones asociadas debemos tratar?, ¿cómo?

Moderador: P. Delgado

Expertos: Jaime De la Torre

Francisco Javier Lucas García

Joaquim Casañas

12.30-13.30 h · SALA BARRÍA SIMPOSIO 9 - MUÑECA

Inestabilidad escafolunares aguda y crónica. Manejo artroscópico

Presidente: Miguel Del Cerro

Moderador: Joaquim Casañas

12.30-12.38 h Diagnóstico artroscópico y clasificaciones de la inestabilidad escafolunar

Mireia Esplugas

12.38-12.46 h Algoritmo terapéutico de las inestabilidades escafolunares. Yo qué hago

Pedro Delgado

12.46-12.54 h **Videotécnica:** plastia de reconstrucción del ligamento escafolunar

Fernando Corella

12.54-13.02 h **Videotécnica:** sutura capsuloligamentosa

Vicente Carratalá

13.02-13.30 h Mesa de debate: tratamiento lesiones escafolunares

13.30-15.00 h · TALLERES ALMUERZO

PROGRAMA CIENTÍFICO

ÁREA RODILLA

ÁREA HOMBRO CODO

ÁREA TOBILLO

ÁREA CADERA

ÁREA MUÑECA

ÁREA COLUMNA

ÁREA VARIOS

MIÉRCOLES 9 DE NOVIEMBRE · BARRÍA

15.00-16.00 h · SALA BARRÍA
MESA REDONDA 2 - CODO**Toma de contacto con la artroscopia de codo***Presidente: Raúl Barco**Moderador: José Luís Ávila*

- 15.00-15.08 h Generalidades de la artroscopia de codo: colocación, preparación, portales, equipamiento, indicaciones
José Luís Ávila
- 15.08-15.16 h Diagnóstico y tratamiento de los procesos básicos que afectan al compartimento anterior del codo
Vicente Carratalá
- 15.16-15.24 h Diagnóstico y tratamiento de los procesos básicos que afectan a los compartimentos lateral y posterior del codo
Luís Pérez Carro
- 15.24-15.36 h ¿Cuál es el futuro de la artroscopia de codo?
Raúl Barco
- 15.36-16.00 h Discusión

16.00-17.00 h · SALA BARRÍA
MESA REDONDA 3 - CODO**Procesos avanzados en la artroscopia de codo***Presidente: José Luís Ávila**Moderador: Raúl Barco*

- 16.00-16.10 h Artrolisis artroscópica de codo
Luís Pérez Carro
- 16.10-16.18 h Asistencia artroscópica a las fracturas que afectan al codo
José Luís Ávila
- 16.18-16.25 h Liberación endoscópica del Nervio Cubital
Vicente Carratalá
- 16.25-16.32 h Reinserción del tendón distal del bíceps asistida por artroscopia
Manuel Leyes
- 16.32-17.00 h Discusión

MIÉRCOLES 9 DE NOVIEMBRE · SALA A3

08.30-09.30 h · SALA A3
SIMPOSIO 2 - RODILLA**Opciones de tratamiento de la artropatía degenerativa de la rodilla mediante infiltraciones: ¿tratamos la sintomatología o algo más?***Presidente: Francesc Soler**Moderador: Iñigo Etxebarria*

- Corticoides
Iñigo Etxebarria
- Ácido Hialurónico
Antonio Maestro
- PRR
Mikel Sánchez
- Terapia Celular
Francesc Soler

09.30-10.30 h · SALA A3
SIMPOSIO 4 - RODILLA**Lesiones meniscales en el niño y el adolescente***Presidente: Carlos Martín**Moderador: Carlos Arenaza*

- ¡Salvad al Menisco! Tratamiento conservador de las meniscopatías en niños y adolescentes
Antonio Laclériga
- Suturas meniscales... Cuándo y cómo
Manuel Leyes
- El papel de los implantes meniscales
Ricardo Crespo
- Transplantes en pequeños, grandes desajos
Joan Carles Monllau

11.00-11.30 h · PAUSA CAFÉ



4^o Congreso conjunto AEA - SEROD

4th Joint AEA-SEROD Congress

PROGRAMA CIENTÍFICO

ÁREA RODILLA

ÁREA HOMBRO CODO

ÁREA TOBILLO

ÁREA CADERA

ÁREA MUÑECA

ÁREA COLUMNA

ÁREA VARIOS

MIÉRCOLES 9 DE NOVIEMBRE · SALA A3

11.30-12.30 h · SALA A3
SIMPOSIO 7 - VARIOS

Ecografía: el fonendoscopio del traumatólogo

Presidente: Javier de la Fuente

Moderador: Eugenio Cerezo

- La ecografía en las rupturas parciales del manguito rotador de hombro y su posible repercusión terapéutica
Silvia Martínez
- Ecografía de las lesiones del tendón del bíceps y su relación con el tendón del subescapular. Impingements anteriores de hombro
Javier de la Fuente
- Intervencionismo ecoguiado en el hombro. Técnica e indicaciones más frecuentes: bloqueo supraescapular, lavado ecoguiado de las calcificaciones
Ramón Balius
- Ecografía de las lesiones de los tendones peroneos
Joaquín Lemos - Silvia Martínez
- Sonoartroscopia: ¿una nueva ventana terapéutica?
Carlos Cachán - Javier de la Fuente

12.30-13.30 h · SALA A3
MESA CONJUNTA AEA-SETRADE

Técnicas artroscópicas guiadas por ecografía

Presidenta: Manuela González

Moderador: Enrique Gastaldi

- 12.30-12.50 h Neurolisis endoscópica de los atrapamientos nerviosos en codo y antebrazo asistida por ecografía
Jordi Palau
- 12.50-13.10 h Tratamiento artroscópico de la tendinopatía rotuliana asistida por ecografía
Jordi Puigdemívol
- 13.10-13.30 h Tratamiento ecoguiado del síndrome compartimental por esfuerzo
David Codina - Ramon Balius

13.30-15.00 h · Comidas de trabajo

MIÉRCOLES 9 DE NOVIEMBRE · SALA A3

15.00-17.00 h · SALA A3
SIMPOSIO 11 - TOBILLO

Síndrome de impingement y tenoscopia en tobillo

Presidente: Gotzon Elorriaga

Moderador: Eneko Noaín

- Impingement anterolateral en deportistas de élite
José María Busto
- Impingement posterior de tobillo
Juan Zaldua
- Artroscopia artroscópica en secuelas postraumáticas
Gloria López
- Tenoscopia aquilea en patología del cuerpo tendinoso
Andrea D'Arrigo
- Tenoscopia en patología aquilea de inserción distal
David López Capapé
- Patología de los tendones peroneos
Jesús Vilá y Rico

17.00-18.30 h · SALA A3
SIMPOSIO 13 - TOBILLO

Inestabilidad de tobillo

Presidente: Roberto de los Mozos

Moderador: Andrea D'Arrigo

- Lesiones osteocondrales del astrágalo
Gotzon Elorriaga
- Tratamiento AMIC astrágalo asistido por artroscopia
Federico Usulli
- Concepto de microinestabilidad en patología del tobillo. Tratamiento por artroscopia. Técnica de All inside
Jordi Vega
- Tratamiento de la inestabilidad mediante técnica Arthro Brostrom
Nuno Corte Real
- Ligamentoplastia artroscópica en la inestabilidad de tobillo

Demostración quirúrgica.
Ligamento artroscópica en la inestabilidad de tobillo
Jesús Vilá y Rico



PROGRAMA CIENTÍFICO

ÁREA RODILLA

ÁREA HOMBRO CODO

ÁREA TOBILLO

ÁREA CADERA

ÁREA MUÑECA

ÁREA COLUMNA

ÁREA VARIOS

MIÉRCOLES 9 DE NOVIEMBRE · SALA A2

08.30-09.30 h · SALA A2
SIMPOSIO 3 - RODILLA**Manejo de la infección periprotésica***Presidente: Luis Areizaga**Moderadora: Tomás Mut*

- 08.30-08.35 h Presentación: Lo relevante en la infección periprotésica
Tomás Mut
- 08.35-08.50 h Prevención y educación
J. M. Hernández
- 08.50-09.10 h ¿Cómo enfrentarse al diagnóstico?
José Cordero
- 09.10-09.30 h El papel de la antibioterapia
Laura Guío

09.30-10.30 h · SALA A2
FUEGO CRUZADO 1 - RODILLA**Retos quirúrgicos***Presidente: Luis Areizaga**Moderador: J. Baeza*

- 09.30-09.45 h La preservación del implante:
Lavado y desbridamiento
J.C. Martínez Pastor
- 09.45-10.05 h El recambio en un tiempo
Thorsten Gehrke
- 10.05-10.25 h El recambio en dos tiempos
Xavier Cabo
- 10.25-10.30 h Homenaje al Dr. Tomás Mut

11.30-12.15 h · SALA A2
SIMPOSIO 8 - VARIOS**Utilidad en la impresión en 3D**

MIÉRCOLES 9 DE NOVIEMBRE · SALA A2 y A3

12.15-13.30 h · SALA A2
MESA REDONDA 1 - VARIOS**Cartilago***Presidente: Pedro Guillén**Moderador: Carlos Jaramillo Thomas*

- Introducción
Pedro Guillén
- Mosaicoplastia
Homero Valencia
- Aloinjertos
Jesús Moreta
- Transplante de condrocitos
Isabel Guillén
- Microfracturas
Nayana Joshi Jubert

13.30-15.00 h · TALLERES ALMUERZO

13.30-15.00 h · SALA A3
TALLER**Cómo escribir un artículo científico***Coordinadores del Taller: Eduardo Sánchez Alepuz, Miguel Ángel Ruíz Ibán, Francesc Soler Romagosa*

- The ten most common mistakes found in originals sent to KSSTA
Roland Becker
- ¿Por qué yo publico y nadie, o casi nadie, publica en España?
Pablo E. Gelber
- Razones para publicar, en la REACA
Eduardo Sánchez Alepuz
- ¿Investigo para publicar o publico para investigar?
Miguel Ángel Ruíz Ibán
- Quiero investigar, ¿dónde puedo aportar algo?
Francesc Soler
- Puntos claves de la preparación de un manuscrito
María Luisa Bertrand
- Respondiendo a los revisores, el último escollo
Adrián Cuéllar Ayestarán



4^o Congreso conjunto AEA - SEROD

4th Joint AEA-SEROD Congress

PROGRAMA CIENTÍFICO

ÁREA RODILLA

ÁREA HOMBRO CODO

ÁREA TOBILLO

ÁREA CADERA

ÁREA MUÑECA

ÁREA COLUMNA

ÁREA VARIOS

MIÉRCOLES 9 DE NOVIEMBRE · SALA A2

16.00-17.00 h · SALA A2
SIMPOSIO 14 - COLUMNA

Artroscopia de columna

Presidente: Alberto Marqués

Moderador: Carlos Lozano Marín

- Abordaje endoscópico transforaminal de la patología discal lumbar
Ricardo Casal
- Abordaje endoscópico interlaminar de la patología discal lumbar
Moisés Hernández
- Abordaje endoscópico interlaminar de la estenosis de canal lumbar
Alberto Marqués

PROGRAMA CIENTÍFICO

ÁREA RODILLA

ÁREA HOMBRO CODO

ÁREA TOBILLO

ÁREA CADERA

ÁREA MUÑECA

ÁREA COLUMNA

ÁREA VARIOS

JUEVES 10 DE NOVIEMBRE · SALA A1

08.00-09.00 h · SALA A1
CURSO INSTRUCCIÓN 2 - RODILLA**Osteotomías alrededor de la rodilla:
indicaciones y técnicas***Presidentes: Elvira Montañez, Rafael Arriaza*

- Generalidades OT tibial y femoral
- Detalles específicos de las distintas técnicas
- Indicaciones típicas y atípicas (varo, valgo, patología rotuliana e inestabilidad ligamentos)
- Nuevas tecnologías aplicadas a la técnica de osteotomía

09.00-10.00 h · SALA A1
CONFERENCIA MAGISTRAL**Surgical treatment of cartilage lesions of the knee.
Where are we in 2016?***Joao Espregueira*

10.00-10.30 h · PAUSA CAFÉ

10.30-11.30 h · SALA A1
SIMPOSIO 15 - RODILLA**Equilibrio ligamentoso en la PTR***Presidente: Pablo Barrena**Moderador: Emilio Larrazábal*

- Presentación Estudio Mul3céntrico SEROD sobre Megaprótesis
Óscar Ares
- Tipos y consecuencias de la inestabilidad en las prótesis de rodilla
Pablo Barrena
- Equilibrio ligamentario en las deformidades intraarticulares en varo
Antonio Cuevas
- Equilibrio ligamentario en la rodilla en valgo
Salvador Fornell
- PTR en deformidades extraarticulares
Enric Castellet
- Manejo del equilibrio ligamentario en la cirugía navegada
Carlos Martín

JUEVES 10 DE NOVIEMBRE · SALA A1

11.30-12.30 h · SALA A1
SIMPOSIO 16 - RODILLA**Nuevas tecnologías en PTR: navegación preparatoria y peroperatoria***Presidente: Ignacio García Forcada**Moderador: Vicente J. León Muñoz*

- CAS y bloques de corte personalizados. ¿Qué hemos ganado y qué hemos perdido?
Peter Koch
- Eje coronal dinámico en PTR. Estudio mediante cirugía navegada
Ricardo Larraínzar
- Revisión Navegada, mi experiencia
Ricardo Larraínzar

12.30-13.30 h · SALA A1
SESIÓN MAGISTRAL EKA**Alineamiento rotacional del componente femoral
en las prótesis de rodilla***Ponente: Ronald Becker*

13.30-15.00 h · TALLERES ALMUERZO

15.00-16.00 h · SALA A1
SIMPOSIO 17 - RODILLA**Rodilla en el "cincuentón"***Presidente: Mikel Sánchez**Moderador: Fabián Goitia*

- | | |
|---------------|--|
| 15.00-15.08 h | Meniscopatías
<i>Ferrán Abat</i> |
| 15.08-15.16 h | Inestabilidad LCA
<i>Vicente J. León</i> |
| 15.16-15.24 h | Indicaciones y límites de la osteotomía
<i>Xavier Pelfort</i> |
| 15.24-15.32 h | La artroplastia a los 50
<i>Carlos Martín</i> |
| 15.32-15.40 h | Los problemas de la femoro-patelar
<i>Joan Leal</i> |



4^o Congreso conjunto AEA - SEROD

4th Joint AEA-SEROD Congress

PROGRAMA CIENTÍFICO

ÁREA RODILLA

ÁREA HOMBRO CODO

ÁREA TOBILLO

ÁREA CADERA

ÁREA MUÑECA

ÁREA COLUMNA

ÁREA VARIOS

JUEVES 10 DE NOVIEMBRE · SALA A1

16.00-17.00 h · SALA A1
SIMPOSIO 19 - RODILLA

Factores condicionantes del resultado en la reconstrucción del LCA

Presidente: Pablo E. Gelber

Moderador: Joao Espregueira

- 16.00-16.10 h Rotación global en lesiones del LCA.
¿Tiene implicación para su reconstrucción?
Joao Espregueira
- 16.10-16.20 h Pendiente tibial y anatomía de la escotadura tibial
Eduard Alentorn-Geli
- 16.20-16.30 h Factores psicológicos del paciente
Mindaugas Gudelis
- 16.30-16.40 h Relevancia clínica del edema de médula ósea
Pablo E. Gelber
- 16.40-16.50 h Recurvatum y factores neuromusculares:
Soluciones
Joan Carles Monllau
- 16.50-17.00 h Discusión

17.00-18.30 h · SALA A1
SIMPOSIO 21 - RODILLA

Prótesis unicompartmentales

Presidente: José Luis Martínez de los Mozos

Moderador: Fernando Arrate

- 17.00-17.24 h Prótesis unicompartmentales medial y lateral:
peculiaridades
Gabriel Domecq
- 17.24-17.36 h Platillo móvil o fijo en prótesis unicompartmentales
Santiago Sabatés
- 17.36-17.56 h Indicaciones ampliadas de las prótesis unicompartmentales
José Aragón
- 17.56-18.30 h Discusión

JUEVES 10 DE NOVIEMBRE · SALA BARRÍA

08.00-09.00 h · SALA BARRÍA
CURSO INSTRUCCIÓN 3- HOMBRO

Conceptos básicos en roturas del manguito rotador

Presidente: Xabier Goikoetxea Uriarte

- Cómo podemos clasificarlas
Xabier Goikoetxea
- Indicaciones actuales consensuadas
Pedro Ruíz Moneo
- Técnicas de reparación
José María Urreaga
- Alternativas en roturas masivas e irreparables
Ángel Calvo

09.00-10.00 h · SALA BARRÍA
COMUNICACIONES LIBRES - OPCIONES A PREMIO ARTROSCOPIA

Presidente: Jorge Díaz Heredia

Moderador: Gabriel del Monte Bello

Estudio biomecánico en cadáver de los anclajes todo-sutura para la reparación de las lesiones del manguito rotador

Amaia Martínez Menduiña¹, María Valencia Mora², Roque Pérez Expósito¹, Carolina Hernández Galera¹, Mikel Aramberry Gutiérrez¹

1. Hospital Ramón y Cajal, Madrid

2. Hospital Fundación Jiménez Díaz, Madrid

Factores que afectan a la recurrencia tras la cirugía de inestabilidad anteroinferior de hombro. Un estudio multicéntrico con seguimiento a medio plazo

Miguel Ángel Ruíz Ibán¹, Cristina Victoria Asenjo Gismero², Santos Moros Marcos³, Raquel Ruíz Díaz¹, Teresa Del Olmo Hernández², Miguel García Navlet²

1. Hospital Universitario Ramón y Cajal, Madrid

2. Hospital Monográfico Asepeyo, Coslada, Madrid

3. Hospital MAZ, Zaragoza

PROGRAMA CIENTÍFICO

ÁREA RODILLA

ÁREA HOMBRO CODO

ÁREA TOBILLO

ÁREA CADERA

ÁREA MUÑECA

ÁREA COLUMNA

ÁREA VARIOS

JUEVES 10 DE NOVIEMBRE · SALA BARRÍA

Recidiva y resultados funcionales de la reparación capsulolabral anatómica artroscópica en la inestabilidad glenohumeral recidivante en paciente joven*Enrique Peces García, Araceli Mena Rosón, Famara Doblado Serrano, Fernando Amor Gámez, Homero Valencia García, Carlos Gavín González*

Hospital Universitario Fundación Alcorcón, Madrid

Incidencia y características de las lesiones glenohumerales asociadas a luxaciones acromioclaviculares agudas*Miguel Angel Ruíz Ibán¹, Juan Sarasquete Reiriz², Juan Daniel Tovío Torres³, Mario Gil De Rozas⁴, Miguel García Navlet⁵, Eduardo Carpinteiro Palma⁶*

1. Hospital Universitario Ramón y Cajal, Madrid
2. Centro Médico Teknon, Barcelona
3. Hospital Universitario de Cruces, Bilbao, Vizcaya
4. Hospital Universitario Madrid Montepíncipe, Madrid
5. Hospital Monográfico Asepeyo, Coslada, Madrid
6. Hospital da Luz, Liboa, Portugal

Cirugía artroscópica de revisión de la técnica de Latarjet fallida*Adrián Cuéllar Ayestaran¹, Asier Cuéllar Ayestaran², Ricardo Cuéllar Ayestaran², Pablo Beltran De Heredia³*

1. Hospital Usansolo, Galdakano, Vizcaya
2. Hospital Donostia, San Sebastián, Guipúzcoa
3. Hospital Clínico Universitario De Valladolid

Estudio prospectivo de medición de presión intraabdominal en artroscopia de cadera*Ana Castel Oñate¹, Oliver Marín Peña², Adrián Cuéllar Ayestarán³, Asier Cuéllar Ayestarán⁴, Jorge Ojeda Levenfeld¹, Arturo Perera De Gregorio¹, Ricardo Cuéllar Gutiérrez⁴*

1. Hospital Universitario Príncipe de Asturias, Madrid
2. Hospital Universitario Infanta Leonor, Madrid
3. Hospital Usansolo, Galdakao, Vizcaya
4. Hospital Universitario Donostia, San Sebastián, Guipúzcoa

10.00-10.30 h · PAUSA CAFÉ

JUEVES 10 DE NOVIEMBRE · SALA BARRÍA

10.30-11.30 h · SALA BARRÍA
CONFERENCIA MAGISTRAL- HOMBRO**Shoulder microinstability. Concept, Diagnose and the correct treatment***Moderador: Ángel Calvo
Alessandro Castagna*11.30-12.30 h · SALA BARRÍA
MESA DE LA SEHC - HOMBRO**La visión global del hombro inestable***Presidente: Alessandro Castagna
Moderador: Juan Saraquete*

- El hombro inestable traumático: orientación diagnóstica, indicaciones de tratamiento y selección de la técnica
Pietro Randelli
- El hombro inestable asociado a laxitud. Diagnóstico y tratamiento
Paolo Avanzi
- Entendiendo la microinestabilidad de hombro y elección del tratamiento
Alessandro Castagna
- Enfoque diagnóstico y terapéutico de los graves defectos capsulares
José Achalandabaso
- Nuevos retos y complicaciones en la cirugía de la inestabilidad del hombro
Ángel Calvo

12.30-13.30 h · SALA BARRÍA
SESIÓN DE CASOS CLÍNICOS - HOMBRO**Casos complejos en patología del hombro***Presidente: José Luís Ávila
Moderador: Xavier Goikoetxea
Mesa de discusión: Roman Brzoska, Miguel García Navlet,
Juan Daniel Tovío, Alberto Sánchez*



4^o Congreso conjunto AEA - SEROD

4th Joint AEA-SEROD Congress

PROGRAMA CIENTÍFICO

ÁREA RODILLA

ÁREA HOMBRO CODO

ÁREA TOBILLO

ÁREA CADERA

ÁREA MUÑECA

ÁREA COLUMNA

ÁREA VARIOS

JUEVES 10 DE NOVIEMBRE · SALA BARRÍA

Nueva técnica para manejo de la inestabilidad anterior de hombro

Roman Brzoska



13.30-15.00 h · TALLERES ALMUERZO

15.00-16.15 h · SALA BARRÍA SIMPOSIO 18 - HOMBRO

Cirugía en el manguito rotador degenerado: alternativas y realidades

Presidente: Miguel Ángel Ruíz Ibán

Moderador: Miguel García Navlet

15.10-15.20 h ¿Por qué no cura el manguito? Biología de la reparación

Raul Barco

15.20-15.30 h Manejo del manguito degenerado pero intacto: opciones y resultados

Jesús Ferrer

15.30-15.40 h Cirugía del manguito degenerado roto: opciones y resultados

Fernando Torres

15.40-15.50 h Terapias biológicas en manguito degenerado

Jorge Díaz Heredia

15.50-16.00 h Trapos, mallas y otros refuerzos. ¿Sirven o no sirven?

Nuevas alternativas en el manejo del manguito rotador degenerado. Cirugía de reparación de manguito de rotadores con sistema Ultratape

Jose Luis Ávila, Eduardo Sánchez Alepuz



16.15-17.30 h · SALA BARRÍA SIMPOSIO 20 - HOMBRO

La porción larga del bíceps... otra vez

Presidente: Eduardo Sánchez Alepuz

Moderador: Miguel García Navlet

16.15-16.22 h ¿De verdad no tiene función la PLB?

Pablo Terol

JUEVES 10 DE NOVIEMBRE · SALA A4

16.22-16.29 h ¿Cuándo sospecho que la patología es de la PLB?

Sergi Sastre

16.29-16.36 h ¿Qué opciones de tratamiento conservador tengo?

Ferrán Abat

16.36-16.43 h ¿Da igual dónde hacer la tenodesis?

Álvaro Minuesa

16.43-17.03 h Tenodesis transósea de la PLB

Ángel Calvo



17.03-17.30 h Discusión

17.30-19.00 h · ASAMBLEA AEA - SALA BARRÍA



08.00-09.00 h · SALA A4

COMUNICACIONES LIBRES - VIDEOTÉCNICAS

Presidente : Iker Ibor Ureña

Moderador: Carlos Morales Marín

09.00-10.00 h · SALA A4

COMUNICACIONES LIBRES - OPCIONES A PREMIO RODILLA

Presidente: Carlos Gavin

Moderador: Gonzalo Samitier

Reparación primaria de lesiones agudas de LCA mediante estabilización dinámica. Técnica quirúrgica y valoración de resultados

Andrés Valentí Azcárate, Jesús Payo Ollero, Jose María Lamo De Espinosa Vázquez De Sola, Juan Ramón Valentí Nin
Clínica Universitaria de Navarra, Pamplona

Uso de catéter intraarticular en fast track de artroplastia primaria de rodilla. ¿Mejora lo previo?

Libertad Cáceres Sánchez, Boris García Benítez, Marina Montero Pariente, Valle Coronado Hijón
Hospital San Juan de Dios del Aljarafe, Bormujos, Sevilla

PROGRAMA CIENTÍFICO

ÁREA RODILLA

ÁREA HOMBRO CODO

ÁREA TOBILLO

ÁREA CADERA

ÁREA MUÑECA

ÁREA COLUMNA

ÁREA VARIOS

JUEVES 10 DE NOVIEMBRE · SALA A4

Extrusión en trasplante meniscal alogénico: ¿es la capsulodesis lateral libre de implante la solución?

Maximiliano Ibáñez Malvestiti, Juan Erquicia Erquicia, Joan Carles Monllau García, Pablo Gelber Ghertner, Xavier Pelfort López, Angel Masferrer Pino, Federico Ibáñez Malvestiti
Icatme - Intituto Universitario Dexeus, Barcelona

Resultados de las vainas metafisarias en la cirugía de revisión de rodilla con un seguimiento medio de 6 años

Carlos Martín Hernández, Victor Roda Rojo, Miguel Sanz Sainz, Andrés Gómez Blasco, Verónica García Calvo, Miguel Lizcano Palomares

Hospital Universitario Miguel Servet, Zaragoza

Estudio prospectivo aleatorizado del empleo de cemento en los componentes tibiales en cirugía de revisión de rodilla con vainas metafisarias de titanio

Jorge López Subías¹, Carlos Martín Hernández¹, Luis Javier Floría Arna², Mercedes Campoamor González¹, Carmen Martínez Aznar¹, Adrián Martín Martínez¹

1. Hospital Universitario Miguel Servet, Zaragoza

2. Hospital Obispo Polanco, Teruel

Influencia de la técnica de osteotomía de la rótula en relación a los parámetros radiográficos que definen su posición (comparación entre la técnica a mano alzada vs guía de corte)

Sara González Sánchez, Rose Elisabeth Ruiz Hudd, Sergi Gil González, Xavier Piqueres García, Manel Garrucho Vicente, Ferrán Collado Sáenz, Enric Cruz Olivé

Hospital General de Granollers, Barcelona

11.30-13.00 h · SALA A4
MEJOR COMUNICACIÓN**Homenaje al Dr. Rafael Canosa**

Presidente: Ricardo Cuéllar

JUEVES 10 DE NOVIEMBRE · SALA A4

15.30-16.30 h · SALA A4

COMUNICACIONES LIBRES - RODILLA NO PROTÉSICA

Presidente:: Alberto Sánchez

Moderador: Carlos Morales

Ligamentoplastia de ligamento cruzado anterior mediante la técnica "all-epiphyseal" en pacientes en edad pediátrica. Indicación y resultados preliminares

Zaira González Fernández¹, Julio Duart Clemente², Adrián Cuéllar Ayestarán³, Asier Cuéllar Ayestarán¹, Laura Montes Medina¹, Serafín García Mata², Ricardo Cuéllar Gutiérrez¹

1. Hospital Universitario de Donostia, San Sebastián, Guipúzcoa

2. Complejo Hospitalario de Navarra, Pamplona, Navarra

3. Hospital Usansolo, Galdakao, Vizcaya

Sutura meniscal, nuestra experiencia y resultados a 10 años. Valoración de la incidencia de cirugía aislada o asociada de LCA en los resultados clínico funcionales en el adulto joven

Elías Enmanuel Javier Martínez, Silvia Bernaldo De Quirós Ramos, Jose Luís Gutiérrez García, María Luisa Fernández Hortigüela, Gloria López Hernández

Hospital de Fremap, Majadahonda, Madrid

Reconstrucción de ligamento cruzado anterior (LCA) mediante plastia autóloga con tendón cuadriceps vs tendones isquio-tibiales: estudio prospectivo, comparativo, no aleatorizado

María Victoria Pomenta Bastidas, Dragos Popescu, Sergi Sastre Solsona, Miguel Caballero, María Antonia Vives, Andrés Combalía Aleu

Hospital Clínic de Barcelona

Resultados clínicos y radiológicos después de reconstrucción casi-anatómica de ligamento patelofemoral medial con tendón gracilis autólogo

Ángel Masferrer Pino¹, Joan Carles Monllau García², Pablo E. Gelber Ghertner³, Juan Erquicia Andreani⁴, Maximiliano Ibáñez Malvestiti¹, Federico Ibáñez Malvestiti¹, Xavier Pelfort López⁴

1. ICATME - Hospital Universitari Dexeus, Barcelona

2. ICATME - Hospital del Mar, Barcelona

3. ICATME - Hospital Sant Pau, Barcelona

4. ICATME - Hospital Igualada, Barcelona



4^o Congreso conjunto AEA - SEROD

4th Joint AEA-SEROD Congress

PROGRAMA CIENTÍFICO

ÁREA RODILLA

ÁREA HOMBRO CODO

ÁREA TOBILLO

ÁREA CADERA

ÁREA MUÑECA

ÁREA COLUMNA

ÁREA VARIOS

JUEVES 10 DE NOVIEMBRE · SALA A4

Tratamiento de la inestabilidad femoro-patelar en el niño mediante reconstrucción pediátrica del ligamento femoro-patelar medial

Dulce Clavero Santos¹, Jorge Knörr Giménez², Pedro Doménech Fernández², Paula Díaz Gallardo², Francisco Soldado Carrera², David Moreno Romo²

1. Hospital Universitario de Álava, Vitoria
2. Hospital Sant Joan de Deu, Barcelona

Repercusión de la técnica de pie crust en el ligamento lateral interno para artroscopia de rodilla. Estudio ecográfico y anatómico

Guillem Claret García, Jordi Montañana Burillo, Manel Llusá Pérez, Dragos Popescu, Marian Vives Barquillo, Andreu Combalá Aleu, José Ríos, Sergi Sastre Solsona
Hospital Clínic de Barcelona

16.30-17.30 h · SALA A4

COMUNICACIONES LIBRES - MISCELÁNEA ARTROSCOPIA

Presidente: Xabier Goikoetxea
Moderador: Pedro Ruíz Moneo

Resultados de la reparación artroscópica ligamento peroneo astragalino anterior en inestabilidad crónica de tobillo con la técnica all-inside

Ramón Navarro Mont, Isabel Guillén Vicente, Dolores Pérez Pérez, Gema Gastaldi Llorens, Pilar Minuesa Minuesa, Pedro Guillén García
Clínica CEMTRO, Madrid

Evaluación de dos métodos de tratamiento quirúrgico para la epicondilitis en el paciente del ámbito laboral

León Ezagüi Bentolila, Francesc Soler Romagosa
EGARSAT, Terrassa, Barcelona

Incidencia de calcificaciones heterotópicas en la artroscopia de cadera

Xabier Albillos Sánchez, Jorge Martínez Ezquerro, Asier Cuéllar Ayestaran, Ricardo Cuéllar Gutiérrez
Hospital Universitario Donostia, San Sebastián, Guipúzcoa

JUEVES 10 DE NOVIEMBRE · SALA A4

Reincorporación al deporte tras artroscopia de cadera en futbolistas

David Barastegui Fernández¹, Roberto Seijas Vázquez², Pedro Álvarez Díaz¹, Eila Rivera Boix², Xavier Cuscó Segarra², Ramón Cugat Bertomeu¹

1. Artroscopia GC. Fundación García Cugat. Hospital Quirón Barcelona. Mutualitat Catalana de Futbolistes, Barcelona
2. Artroscopia GC. Fundación García Cugat. Hospital Quirón Barcelona

Artroscopia de cadera en el tratamiento del choque femoroacetabular: comparación entre los resultados del abordaje todo-dentro y fuera-dentro

Enrique Sandoval Rodríguez¹, David Cimas Hernández², María Dolores Martín Ríos³, Alberto Masegosa Urbistondo⁴, Emilio Calvo Crespo⁴

1. Hospital Universitario Severo Ochoa, Leganés, Madrid
2. Hospital Nuestra Señora de América, Madrid
3. Hospital Universitario Rey Juan Carlos, Móstoles, Madrid
4. Hospital Universitario Fundación Jiménez Díaz, Madrid

Técnica de "no-capsulotomía" para el manejo artroscópico del choque femoroacetabular: modificaciones técnicas y análisis de resultados en los 50 primeros casos

Nicolas Fiz Sánchez, Ane Miren Bilbao Sánchez, Juan Carlos Pérez Rodríguez, Jorge Guadilla Arsuaga, Juan Azofra Palacios
Unidad de Cirugía Artroscópica, Vitoria-Gasteiz, Álava

PROGRAMA CIENTÍFICO

ÁREA RODILLA

ÁREA HOMBRO CODO

ÁREA TOBILLO

ÁREA CADERA

ÁREA MUÑECA

ÁREA COLUMNA

ÁREA VARIOS

VIERNES 11 DE NOVIEMBRE · SALA A1

08.00-09.30 h · SALA A1
CURSO INSTRUCCIÓN 4 - RODILLA**Inestabilidad de rótula***Presidentes: Juan Ramón Amillo, Pablo Barrena*

- Clínica e imágenes
Juan Ramón Amillo
- Tratamiento 1º episodio luxación
Pablo Barrena
- Fisis abiertas
Pablo E. Gelber
- Trocleoplastia
David Dejour
- Reconstrucción LFPM
Vicente Sanchís
- Otras cirugías: Cirugía de la TTA, plastia vasto medial (Insall), SARE, reconstrucción del LFTM
David Dejour

09.30-10.30 h · SALA A1
FUEGO CRUZADO 2 - CONTROVERSIAS LCA**Qué hacer con el complejo posteroexterno***Presidente: Manuel Leyes**Moderador: Iñaki Mediavilla**Ponentes: Rafael Arriaza, Antonio Cruz, Manuel Leyes, Iñaki Mediavilla, Mikel Sánchez*

Cirugía de LCA anatómico con Ultrabutton (fijación femoral cortical de loop ajustable) y tratamiento de lesiones de cartílago con radiofrecuencia Werewolf
Antonio Maestro y Francisco Morán

10.30-11.00 h · PAUSA CAFÉ



VIERNES 11 DE NOVIEMBRE · SALA A1

11.00-12.30 h · SALA A1
SIMPOSIO 22 - RODILLA**Actualización en lesiones multiligamentosas de rodilla. Técnicas abiertas y técnicas mínimamente invasivas***Presidente: Antonio Cruz**Moderador: Igor González*

- 11.00-11.10 h Introducción
Antonio Cruz
- 11.10-11.20 h Reconstrucción abierta del CPL / CPM
¿Vieja escuela pero efectiva?
Manuel Leyes
- 11.20-11.30 h Reconstrucción miniopen del CPL / CPM
¿Es el futuro?
Pablo E. Gelber
- 11.30-11.40 h LCP transtibial. ¿Vieja escuela pero efectiva?
Xavier Pelfort
- 11.40-11.50 h Reconstrucción LCA/LCP "all inside".
¿Es el futuro?
Silvio Villaescusa
- 11.50-12.00 h Reconstrucción artroscópica del CPL
Juan D. Ayala
- 12.00-12.10 h Cirugía de revisión. Lesiones multiligamentosas
Joan Carles Monllau
- 12.10-12.30 h Discusión

12.30-13.30 h · SALA A1
SIMPOSIO 23 - RODILLA**Se rompió la plastia. Y ahora qué hacemos***Presidente: Sergi Sastre**Moderador: Iker Ibor**Ponentes: David Moreno, Pablo E. Gelber, Manuel Leyes, Antonio Maestro, Sergi Sastre*



4^o Congreso conjunto AEA - SEROD

4th Joint AEA-SEROD Congress

PROGRAMA CIENTÍFICO

ÁREA RODILLA

ÁREA HOMBRO CODO

ÁREA TOBILLO

ÁREA CADERA

ÁREA MUÑECA

ÁREA COLUMNA

ÁREA VARIOS

VIERNES 11 DE NOVIEMBRE · SALA A1 SALA BARRÍA

13.30-14.30 h · SALA A1
SIMPOSIO 24 - RODILLA

Refuerzo de plastias LCA. ¿Moda o existe justificación?

Presidente: *Xabier Azores*

Moderador: *Iván Pintos*

- Introducción: Resultados actuales de la ligamentoplastia
Xabier Azores
- Perspectiva histórica de los refuerzos extraarticulares
José Achalandabaso
- Ligamento anterolateral
Silvio Villaescusa
- Técnicas actuales de refuerzo extrarticular
Bertrand Sonnery-CoVet

- Cirugía LCA más refuerzo anterolateral
Diego García y Fernando Martínez



08.00-09.30 h · SALA BARRÍA
CURSO INSTRUCCIÓN 5 - CADERA

Iniciación en artroscopia de cadera: posición, portales y recorrido

Presidentes: *Marc Tey, Oliver Marín-Peña*

- 08.00-08.08 h Patología de la cadera. Análisis global por capas
Marc Tey
- 08.08-08.16 h Exploración en cadera. Valor de signos y síntomas
Oliver Marín-Peña
- 08.16-08.24 h Exploración complementaria: ECO, Rx, RM, TC. ¿Cuándo, cómo y qué valor tienen cada una?
Óscar Casado
- 08.24-08.32 h Expectativas del paciente, ¿podemos medirlo con cuestionarios?
Alberto Sánchez

VIERNES 11 DE NOVIEMBRE · SALA BARRÍA

08.32-08.40 h ¿Cómo minimizar la iatrogenia asociada al aprendizaje?

Ana Castel

08.40-08.55 h Discusión

Oliver Marín-Peña, Marc Tey, Óscar Casado, Alberto Sánchez, Ana Castel

08.55-09.30 h Abordajes artroscópicos en cadera. Cuándo y por qué de cada uno de ellos

a. Central a periférico

Gonzalo Couceiro

b. Periférico a central

Esther Navarro

c. Abordaje extrarticular (fuera-dentro)

Iñaki Mediavilla

d. Discusión II

Beatriz Vallejo, Iñaki Mediavilla, Esther Navarro, Gonzalo Couceiro

09.30-10:30 · SALA BARRÍA
MESA REDONDA 4 - CADERA

Novedades en el compartimento central

Presidente: *Oliver Marín-Peña*

Moderador: *Raúl Torres*

09.30-09.45 h ¿Existe la lesión del ligamento redondo? Reconstrucción del ligamento redondo

Videotécnica

Luis Pérez-Carro

09.45-10.00 h Lesión condral: desde las perforaciones al injerto

Marc Tey

10.00-10.10 h Cultivos celulares en cirugía de cadera

Raúl Torres

10.10-10.30 h Discusión (casos clínicos)

Moderador: Oliver Marín-Peña, Raúl Torres, Pedro Dantas, Ana Castel, Jesús Mas, Luis Pérez-Carro, Marc Tey

10.30-11.00 h · PAUSA CAFÉ

PROGRAMA CIENTÍFICO

ÁREA RODILLA

ÁREA HOMBRO CODO

ÁREA TOBILLO

ÁREA CADERA

ÁREA MUÑECA

ÁREA COLUMNA

ÁREA VARIOS

VIERNES 11 DE NOVIEMBRE · SALA BARRÍA

11.00-12.00 · SALA BARRÍA
FUEGO CRUZADO 3 - CADERA**Inestabilidad de cadera: cierre capsular***Presidente: Oliver Marín-Peña**Moderador: Juan Ribera*11.00-11.08 h Inestabilidad capsular post-artroscopia,
¿existe?
*Siôn Glyn-Jones*11.08-11.38 h Técnica de sutura capsular
*Ricardo Cuéllar*11.38-11.46 h Enunciados de la cirugía de preservación
de cadera
*Eric Margalet*11.46-12.00 h Expertos
*Carlomagno Cárdenas, Beatriz Vallejo,
Luís Pérez-Carro*12.00-13.00 · SALA BARRÍA
MESA REDONDA 5 - CADERA**Novedades en tratamiento del Pincer***Presidente: Rafael Arriaza**Moderador: Roberto Seijas*12.00-12.30 h Resección de Pincer y labralización
Reinserción de labrum
*Carlomagno Cárdenas, Siôn Glyn-Jones*12.30-12.40 h Tratamiento de las lesiones labrales con
injerto: alternativas
*Siôn Glyn-Jones*12.40-13.00 h Expertos
Alberto Francés, Iñaki Mediavilla, Juan Ribera

VIERNES 11 DE NOVIEMBRE · SALA BARRÍA

13.00-14.00 · SALA BARRÍA
MESA REDONDA 6 - CADERA**Espacio periarticular de la cadera***Presidente: Luís Pérez-Carro**Moderador: Gonzalo Couceiro*13.00-13.10 h Impingement periarticular;
sus causas y tratamiento
*Oliver Marín*13.10-13.30 h Lesiones en el espacio isquiático
Reinserción IQTBs**Videotécnica***Rafael Arriaza*13.30-13.40 h Abordaje de la tendinopaca del psoas:
indicaciones
*Pedro Dantas*13.40-14.00 h Expertos
*Eric Margalet, Prof. Siôn Glyn-Jones,
Boris García-Benítez*cirugía sobre
especimencirugía sobre
especimen



4^o Congreso conjunto AEA - SEROD

4th Joint AEA-SEROD Congress



CIRUGÍAS SOBRE ESPECÍMEN

MIÉRCOLES 9 DE NOVIEMBRE



17.00 - 18.30 h · Sala A3
Demostración quirúrgica.
Ligamento artroscópica en la
inestabilidad de tobillo
Jesús Vilá y Rico

JUEVES 10 DE NOVIEMBRE



12.30 - 13.30 h · Sala Barría
Nueva técnica para manejo de la
inestabilidad anterior de hombro
Roman Brzoska



15.00 - 16.15 h · Sala Barría
Cirugía de reparación de manguito de
rotadores con sistema Ultratape
Jose Luis Ávila - Eduardo Sánchez Alepuz



16.15 - 17.30 h · Sala Barría
Tenodesis transósea de la PLB
Ángel Calvo

VIERNES 11 DE NOVIEMBRE



09.30 - 10.30 h · Sala A1
Cirugía de LCA anatómico con Ultrabutton
(fijación femoral cortical de loop ajustable)
y tratamiento de lesiones de cartílago con
radiofrecuencia Werewolf
Antonio Maestro - Francisco Morán



12.00 - 13.00 h · Sala Barría
Reinserción de labrum
Carlomagno Cárdenas - Siôn Glyn-Jones



11.00 - 12.00 h · Sala Barría
Técnica de sutura capsular
Ricardo Cuéllar



13.30 - 14.30 h · Sala A1
Cirugía LCA más refuerzo anterolateral
Diego García, Fernando Martínez

XXXIV**Congreso de la Asociación Española de Artroscopia (AEA)****XXV****Curso de Enfermería en Artroscopia y Rodilla****XXXV****Congreso de la Sociedad Española de la Rodilla (SEROD)****9, 10 y 11 de Noviembre de 2016
BILBAO**

TALLERES ALMUERZO

MIÉRCOLES 9 DE NOVIEMBRE

¿CÓMO ESCRIBIR UN ARTÍCULO CIENTÍFICO?

13.30 - 15.00 h · Sala B1

Coordinadores del Taller:
Eduardo Sánchez Alepuz,
Miguel Ángel Ruíz Ibán,
Francesc Soler Romagosa



13.30 - 15.00 h · Sala A4

Journey II , "A more human knee":
Mi experiencia con un implante de
cinemática avanzada
Prof. Jan Victor



13.30 - 15.00 h · Sala B3

JUEVES 10 DE NOVIEMBRE



13.30 - 15.00 h · Sala A4

CarGel. Aplicaciones y resultados de la matriz de referencia

Marc Tey. Hospital Univ del Mar. Barcelona
Jordi Villalba. Hospital Parc Taulí. Sabadell. Barcelona



13.30 - 15.00 h · Sala B3

Simposio Artroplastia de Rodilla -
Tendencias del Siglo XXI

Dr. José Luis Pais Brito, H. Universitario, Tenerife
Dr. Fernando Martínez, H. Miguel Servet, Zaragoza
Dr. Joan Minguell, H. Valle d'Hebrón, Barcelona
Dr. Jordi Ramón, H. Parc Taulí, Barcelona
Dr. Pablo Sanz, H. Gregorio Marañón, Madrid
Dr. Marco Strauch, H. Manises, Valencia



13.30 - 15.00 h · Sala B1

Reconstrucción anatómica del LCA,
sistema de brocas flexibles

VERSITOMIC PROCINCH

Dr. Francisco Montilla.
Hospital Viamed. Sta. Ángela de la Cruz, Sevilla



13.30 - 15.00 h · Sala R1-R2

XXXIV

Congreso de la Asociación
Española de Artroscopia (AEA)

XXV


Curso de Enfermería
en Artroscopia y Rodilla

XXXV

Congreso de la Sociedad
Española de la Rodilla (SEROD)

**9, 10 y 11 de Noviembre de 2016
BILBAO**

NOTAS



4^o Congreso conjunto AEA - SEROD

4th Joint AEA-SEROD Congress

NOTAS



