



4^o Congreso conjunto AEA - SEROD

4th Joint AEA-SEROD Congress

9, 10 y 11 de noviembre de 2016
Sede: Palacio Euskalduna · Bilbao

XXXIV

Congreso de la Asociación
Española de Artroscopia (AEA)

XXXV

Congreso de la Sociedad
Española de la Rodilla (SEROD)

XXV

Curso de Enfermería
en Artroscopia y Rodilla

PROGRAMA PRELIMINAR



(c) FMGB. Guggenheim Bilbao Museoa, Bilbao, 2015





XXXIV**Congreso de la Asociación Española de Artroscopia (AEA)****XXV****Curso de Enfermería en Artroscopia y Rodilla****XXXV****Congreso de la Sociedad Española de la Rodilla (SEROD)****9, 10 y 11 de Noviembre de 2016
BILBAO**

INFORMACIÓN GENERAL

FECHA

9-10-11 de noviembre de 2016

SEDE**Palacio Euskalduna**
Avda. Abandoibarra, 4
48011 Bilbao**ORGANIZA Y CONVOCA****Asociación Española de Artroscopia (AEA)**
Sociedad Española de la Rodilla (SEROD)**SECRETARÍA TÉCNICA****TORRES PARDO****TORRESPARDO**
Congress ManagementNàpols 187, 2º - 08013 Barcelona
T. +34 93 246 35 66 - F. +34 93 231 79 72
a.marzo@torrespardo.com
www.torrespardo.com**PÁGINAS WEB**www.aea-serod2016.com
www.aeartroscopia.com
www.serod.org**VIAJES Y ALOJAMIENTO****TRANSOCEAN AGENCIA DE VIAJES.**
DEPARTAMENTO DE CONGRESOS.C/. Fernández de la Hoz, 40 - 28010 Madrid
F. +34 91 310 36 35
congresos@transocean.es



4^o Congreso conjunto AEA - SEROD

4th Joint AEA-SEROD Congress

PRESENTACIÓN

Queridos compañeros de la AEA y SEROD,

Para mí es un gran honor presidir este IV Congreso Conjunto AEA – SEROD y al mismo tiempo un gran reto, teniendo en cuenta el éxito de las anteriores ediciones.

El guión sobre el que se desarrollará en programa pretende tener en cuenta temas actuales, desde los más avanzados, a los aspectos más básicos, pues no hay que olvidar a aquellos que se están iniciando y que son el germen de las futuras sociedades.

Como en ocasiones anteriores podremos disfrutar de conferencias magistrales, cursos de instrucción, mesas redondas, fuegos cruzados en temas controvertidos, simposio y cirugías en directo. Así como talleres prácticos para residentes y jóvenes especialistas. Sin olvidar el espacio dedicado a Asociación de Enfermería a la que me gustaría dar un mayor protagonismo.

Para todo ello estamos implicados un grupo de personas, cuya ilusión es alcanzar un alto nivel científico, tratando de traer a los ponentes de mayor relevancia, tanto del ámbito nacional como internacional. Al mismo tiempo, hacer lo más agradable posible la estancia de los asistentes, fomentando lazos de amistad, tan necesarios hoy en día.

Al incomparable entorno de la ciudad de Bilbao hay que añadir su contrastada gastronomía, su modernidad arquitectónica y el carácter afable de su gente. Además resaltar la comodidad que supone la cercanía de todos los hoteles al Palacio Euskalduna, referente arquitectónico y sede del Congreso, y al Museo Guggenheim.

Cuento con vuestra presencia y participación. Y espero que, tanto el Congreso como la ciudad, estén a la altura de vuestras expectativas.

Un cordial saludo



Dr. José Antonio Guerrero

Presidente del Comité Organizador AEA-SEROD 2016

COMITÉ ORGANIZADOR

Presidente

Dr. José Antonio Guerrero Molina

Presidente de Honor

Dr. Manuel Martín Montes

Vicepresidente

Dr. Xabier Goikoetxea Uriarte

Secretario

Dr. Ricardo Cuéllar Gutiérrez

Vocales

Dr. José Luis Arredondo Aguirre

Dr. Fernando Arrate Barragán

Dr. Xabier Azores Galdeano

Dr. Fabián Goitia Peñalba

Dr. Igor González González

Dr. Iker Ibor Ureña

Dr. Carlos Jaramillo Thomas

Dr. Emilio Larrazábal Raluy

Dr. Imanol Mendia Yarritu

Dr. Iván Pintos Bernal

COMITÉ COORDINADOR CONGRESO CONJUNTO

Dr. Ricardo Cuéllar Gutiérrez

Dr. Pedro Hinarejos Gómez

Dra. Elvira Montañez Heredia

Dr. Rafael Otero Fernández

Dr. Juan Ramón Valentí Nin

COMITÉ CIENTÍFICO

Presidente

Dr. Carlos Lozano Marín

Vicepresidente

Dr. Miguel Angel Ruíz Ibán

Vocales

Dr. Ricardo Cuéllar Gutiérrez

Dr. Pedro Hinarejos Gómez

Dra. Elvira Montañez Heredia

Dr. Rafael Otero Fernández

JUNTAS DIRECTIVAS AEA - SEROD



Presidente

Dr. Ángel Calvo Díaz

Vicepresidente

Dr. Ricardo Cuéllar Gutiérrez

Secretario

Dr. Francesc Soler Romagosa

Tesorero

Dr. Juan Sarasquete Reiriz

Vocales

Dr. Pablo Eduardo Gelber Ghertner

Dr. José Luis Prieto Deza

Vocal de Formación

Dr. Miguel Angel Ruíz Ibán



Presidente

Dr. Francisco Maculé Beneyto

Vicepresidente

Dr. Pedro Hinarejos Gómez

Secretario

Dr. Joan Leal Blanquet

Tesorero

Dr. Enric Castellet Feliu

Vocales


Dr. Oscar Ares Rodríguez

Dr. Pablo Barrera Sánchez

Dra. María Luisa Beltrand García

Dr. Vicente J. León Muñoz

Dr. Francisco Javier Montilla Jiménez

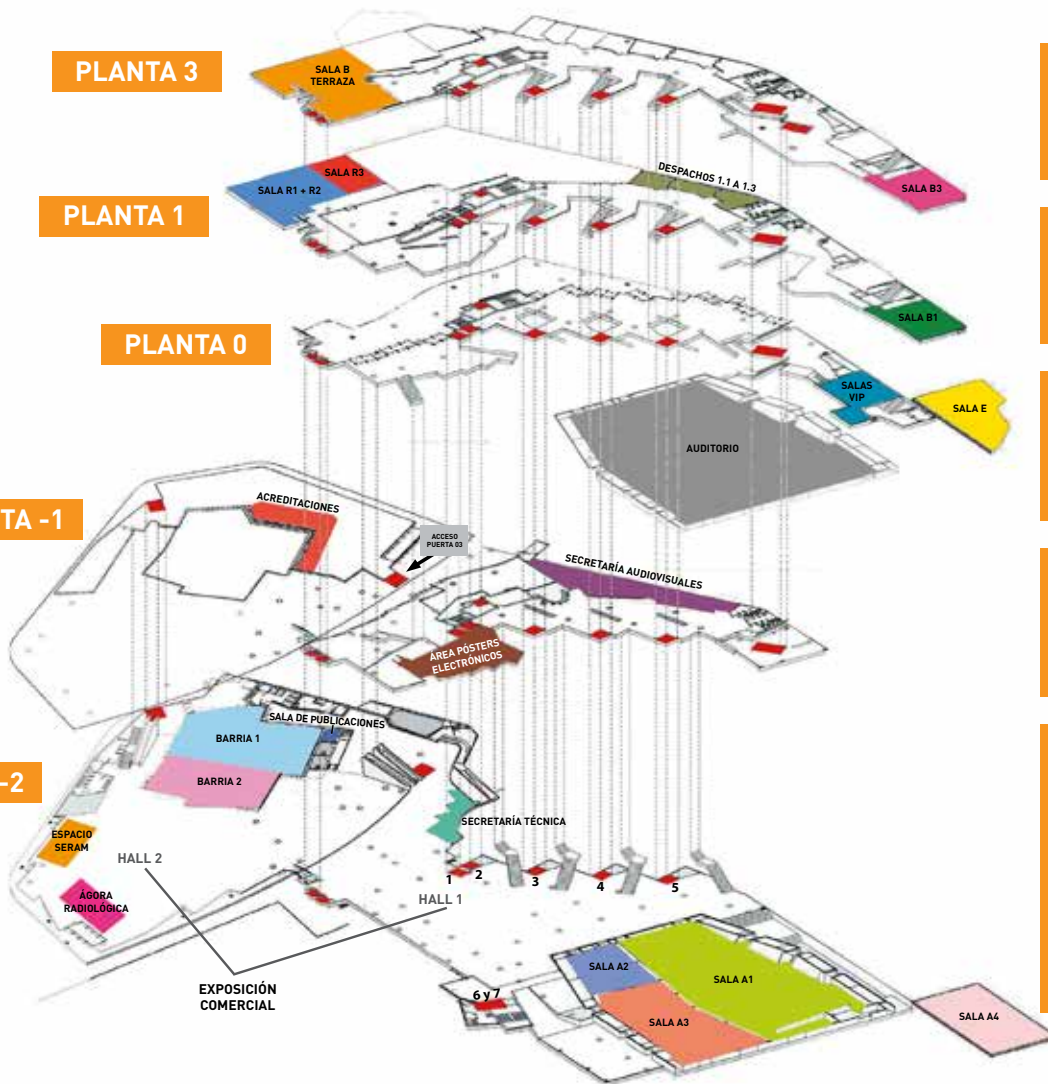


4^o Congreso conjunto AEA - SEROD

4th Joint AEA-SEROD Congress

PLANO SEDE DEL CONGRESO

Palacio de Congresos y de la Música Euskalduna Jauregia Bilbao



- SALA B TERRAZA
- SALA B3

- SALA R1+R2
- SALA R3
- DESPACHOS 1.1 A 1.3
- SALA B1


- AUDITORIO
- SALA E
- SALA VIP

- ACREDITACIONES
- SECRETARÍA AUDIOVISUALES
- ÁREA PÓSTERS ELECTRÓNICOS

- BARRIA 1
- BARRIA 2
- ESPACIO SERAM
- ÁGORA RADIOLÓGICA
- SALA DE PUBLICACIONES
- SECRETARÍA TÉCNICA
- SALA A1
- SALA A2
- SALA A3
- SALA A4

- ASCENSOR 1 ----- PLANTA 0 AUDITORIO
- ASCENSOR 2 ----- PLANTAS - 1/0/1/3
- ASCENSOR 3 ----- PLANTAS - 1/0/1/3
- ASCENSOR 4 ----- PLANTAS - 1/0/1/3
- ASCENSOR 5 ----- PLANTAS - 1/0/1/3
- ASCENSOR 6 y 7 ----- PLANTA 0 AUDITORIO

ESQUEMA CIENTÍFICO - MIÉRCOLES 9 DE NOVIEMBRE

	SALA A1	SALA BARRÍA	SALA A3	SALA A4
08.00	RECOGIDA DE DOCUMENTACIÓN			
08.30-09.00	SP 1 RODILLA OPINIÓN DE EXPERTOS	CI 1 HOMBRO Conceptos básicos de la inestabilidad glenohumeral	SP 2 RODILLA Opciones de tratamiento de la artropatía degenerativa de la rodilla mediante infiltra- ciones: tratamos la sintomatología o algo más? <i>Francesc Soler</i>	SP 3 RODILLA Diagnóstico de la infección periprotésica <i>J. Merino</i>
09.00-09.30	Veinticinco cuestiones en torno a la cirugía de la prótesis de rodilla. <i>Francisco Maculé</i>	<i>Pedro Ruiz Moneo</i>		<i>J. Merino</i>
09.30-10.00	Comunicaciones Libres RODILLA	Comunicaciones Libres HOMBRO	SP 4 RODILLA Lesiones meniscales en el niño y el adolescente <i>Carlos Martín</i>	FC1 RODILLA Retos quirúrgicos <i>Luis Areizaga</i>
10.00-10.30				
10.30-11.00	INAUGURACIÓN			
11.00-11.30	PAUSA CAFÉ			
11.30-12.00	SP 5 RODILLA Alineación cinemática en la artroplastia de rodilla	SP 6 MUÑECA Fracturas extremo distal de radio y car- po. Tratamiento asistido por artroscopia	SP 7 VARIOS Ecografía: el fonendoscopio del traumatólogo	SP 8 VARIOS Utilidad de la impresión en 3D
12.00-12.30	<i>Inmaculada Gómez Arrayás</i>	<i>Eduardo Sánchez Alepuz</i>	<i>Javier de la Fuente</i>	<i>Rubén Pérez Mañares</i>
12.30-13.00	CONFERENCIA MAGISTRAL Artroplastia de rodilla en la deformidad extraarticular	SP 9 MUÑECA Inestabilidad escafolunares aguda y crónica. Manejo artroscópico	MESA AEA SETRADE Técnicas artroscópicas guiadas por ecografía	HOMENAJE AL DR. RAFAEL CANOSA: Mejor comunicación
13.00-13.30	<i>Andrea Baldini</i>	<i>Miguel del Cerro</i>	<i>Manuela González</i>	<i>Ricardo Cuéllar</i>
13.30-14.00				
14.00-14.30	LUNCH WORKSHOPS			
14.30-15.00				
15.00-15.30	SP 10 RODILLA Mis fracasos en revisión de prótesis de rodilla: ¿por qué?	MR 1 CODO Toma de contacto con la artroscopia de codo	SP 11 TOBILLO Síndrome de impingement y tenoscopia en tobillo	MR 2-1-2 RODILLA Controversias en la artroplastia primaria de rodilla. Manejo en nuestro medio SEROD
15.30-16.00	<i>Javier Martínez Martín</i>	<i>Raúl Barco</i>	<i>Gotzon Elorriaga</i>	
16.00-16.30	SP 12 RODILLA Manejo de la infección periprotésica	MR 2 CODO Procesos avanzados en la artroscopia de codo		
16.30-17.00	<i>Luis Areizaga</i>	<i>José Luis Ávila</i>		
17.00-17.30	ASAMBLEA SEROD 		SP 13 TOBILLO Inestabilidad de tobillo	SP 14 COLUMNA Artroscopia de columna
17.30-18.00			<i>Roberto de los Mozos</i> [Surgical Demonstration]	<i>Alberto Marqués</i>
18.00-18.30				

ÁREA RODILLA

ÁREA HOMBRO CODO

ÁREA TOBILLO

ÁREA CADERA

ÁREA MUÑECA

ÁREA COLUMNA

ÁREA VARIOS

SP SIMPOSIOS

MR MESA REDONDA

CI CURSO INSTRUCCIÓN

FC FUEGO CRUZADO


CON CONFERENCIA



4^o Congreso conjunto AEA - SEROD

4th Joint AEA-SEROD Congress

ESQUEMA CIENTÍFICO - JUEVES 10 DE NOVIEMBRE

	SALA A1	SALA BARRÍA	SALA A4	SALA A3 CURSO DE ENFERMERÍA
08.00-08.30	CI 2 RODILLA	CI 3 HOMBRO	Comunicaciones Videotécnicas	
08.30-09.00	Osteotomía <i>Rafael Arriaza</i>	Conceptos básicos en roturas del manguito rotador <i>Xabier Goikoetxea Uriarte</i>		ENTREGA DE DOCUMENTACIÓN
09.00-09.30	CON RODILLA	Comunicaciones Libres Opciones a premio Artroscopia	Comunicaciones libres Opciones a premio Rodilla	INAUGURACIÓN OFICIAL
09.30-10.00	CONFERENCIA MAGISTRAL Surgical treatment of cartilage lesions of the knee. Where are we in 2016? <i>Joao Espregueira</i>			
10.00-10.30	PAUSA CAFÉ			Objetivo de quirófano de traumatología: infección zero
10.30-11.00	SP 15 RODILLA	CON HOMBRO		Mesa nº 1: Seguridad vs Calidad Ponencias libres
11.00-11.30	Equilibrio ligamentoso en la PTR <i>Pablo Barrena</i>	CONFERENCIA MAGISTRAL Shoulder microinstability <i>Alessandro Castagna</i>		PAUSA CAFÉ
11.30-12.00	SP 16 RODILLA	MESA SECHC		Errores más frecuentes a la hora de preparar una artroscopia
12.00-12.30	Nuevas tecnologías en PTR: navegación preparatoria y peroperatoria <i>Ignacio García Forcada</i>	La visión global del hombro inestable <i>Alessandro Castagna</i>		Mesa nº 2: Calidad de los cuidados enfermeros Ponencias libres
12.30-13.00	SESIÓN MAGISTRAL EKA Alineamiento rotaciones del componente femoral en las prótesis de rodilla <i>Ronald Becker</i>	Sesión de casos clínicos de hombro (casos complejos en patología del hombro) <i>José Luis Ávila</i> [Surgical Demonstration]		Complicaciones intraoperatorias de prótesis de rodilla primaria y de revisión
13.00-13.30				
13.30-14.00	LUNCH WORKSHOPS			
14.00-14.30	LUNCH WORKSHOPS			
14.30-15.00	LUNCH WORKSHOPS			
15.00-15.30	SP 17 RODILLA	SP 18 HOMBRO		La importancia de realizar un correcto chek list quirúrgico
15.30-16.00	Rodilla en el "cincuentón" <i>Mikel Sánchez</i>	Cirugía en el manguito rotador degenerado: alternativas y realidades <i>Miguel Ángel Ruíz Ibán</i> [Surgical Demonstration]		Mesa nº 3: Rodilla Ponencias libres
16.00-16.30	SP 19 RODILLA	SP 20 HOMBRO	Comunicaciones libres RODILLA NO PROTÉSICA	Papel de la enfermería en las prótesis navegadas
16.30-17.00	Factores condicionantes del resultado en la reconstrucción del LCA <i>Joao Espregueira - Pablo Gelber</i>	La porción larga del bíceps... otra vez <i>Eduardo Sánchez Alepuz</i> [Surgical Demonstration]		
17.00-17.30	SP 21 RODILLA	ASAMBLEA AEA 	Comunicaciones libres MISCELÁNEA ARTROSCOPIA	Mesa nº 4: Hombro Ponencias libres
17.30-18.00	Prótesis unicompartmentales <i>José Luis Martínez de los Mozos</i>			
18.00-18.30				SESIÓN MAGISTRAL: Risoterapia
18.30-20.00				
21.30	CENA AEA-SEROD			

ÁREA RODILLA

ÁREA HOMBRO CODO

ÁREA TOBILLO

ÁREA CADERA

ÁREA MUÑECA

ÁREA COLUMNA

ÁREA VARIOS

ESQUEMA CIENTÍFICO - VIERNES 11 DE NOVIEMBRE

	SALA A1	SALA BARRÍA	SALA A3 CURSO DE ENFERMERÍA
08.00 - 08.30	CI 4 RODILLA	CI 5 CADERA	
08.30 - 09.00	Inestabilidad de rótula <i>Juan Ramón Amillo</i> <i>Pablo Barrena</i>	Posición portales y recorrido <i>Marc Tey</i> <i>Olivier Marín</i> <i>Óscar Casado</i>	
09.00 - 09.30			
09.30 - 10.00	FC 2 RODILLA	MR 3 CADERA	Retransmisión en directo de la demostración quirúrgica de LCA anatómico con ULTRABUTTON y tratamiento de lesiones de cartilago con radiofrecuencia. Dr Antonio Maestro y Dr. Francisco Morán.
10.00 - 10.30	Controversias LCA <i>Manuel Leyes</i> [Surgical Demonstration]	Novedades en el compartimento central <i>Oliver Marín</i> <i>Videotécnica</i>	
10.30 - 11.00	PAUSA CAFÉ		
11.00 - 11.30	SP 22 RODILLA	FC 3 CADERA	Ergonomía laboral en un quirófano de trauma
11.30 - 12.00	Actualización en lesiones multiligamentosas de rodilla. Técnicas abiertas y técnicas mínimamente invasivas <i>Antonio Cruz</i>	Inestabilidad de cadera: cierre capsular <i>Emilio López Vidriero</i> [Surgical Demonstration]	Mesa nº 5: Cadera Ponencias libres
12.00 - 12.30		MR 4 CADERA	Escuela de idiomas en enfermería de trauma: aprendiendo el lenguaje de nuestros cirujanos
12.30 - 13.00	SP 23 RODILLA	Novedades en el tratamiento del PINCER <i>Rafael Arriaza</i> [Surgical Demonstration]	TALLER DE VENDAJES
13.00 - 13.30	Se rompió la plastia. Y ahora qué hacemos <i>Sergi Sastre</i>	MR 5 CADERA	PONENCIA PRÁCTICA INVITADO: AEPA EUSKADI
13.30 - 14.00	SP 24 RODILLA	Espacio periarticular de la cadera <i>Luis Pérez Carro</i> <i>Videotécnica</i>	
14.00 - 14.30	Refuerzo de plastias LCA. ¿Moda o existe justificación? <i>X. Azores</i> - [Surgical Demonstration]		ACTO DE CLAUSURA Y ENTREGA DE PREMIOS
CLAUSURA DEL CONGRESO			



4^o Congreso conjunto AEA - SEROD

4th Joint AEA-SEROD Congress

ÁREAS DE INTERÉS - RODILLA

MIÉRCOLES 9 DE NOVIEMBRE

08.30-09.30 h · SALA A1

SIMPOSIO 1 - RODILLA

Opinión de expertos. Veinticinco cuestiones en torno a la cirugía de la prótesis de rodilla

Francisco Maculé

09.30-10.30 h · SALA A1

COMUNICACIONES LIBRES - RODILLA

11.30-12.30 h · SALA A1

SIMPOSIO 5 - RODILLA

Alineación cinemática en la artroplastia de rodilla

Inmaculada Gómez Arrayás

12.30-13.30 h · SALA A1

CONFERENCIA MAGISTRAL

Artroplastia de rodilla en la deformidad extrarticular

Andrea Baldini

15.00-16.00 h · SALA A1

SIMPOSIO 10 - RODILLA

Mis fracasos en revisión de prótesis de rodilla: ¿por qué?

Javier Martínez Martín

16.00-17.00 h · SALA A1

SIMPOSIO 12 - RODILLA

Manejo de la infección periprotésica

Luis Areizaga

08.30-09.30 h · SALA A3

SIMPOSIO 2 - RODILLA

Opciones de tratamiento de la artropatía degenerativa de la rodilla mediante infiltraciones: ¿tratamos la sintomatología o algo más?

Francesc Soler

09.30-10.30 h · SALA A3

SIMPOSIO 4 - RODILLA

Lesiones meniscales en el niño y el adolescente

Carlos Martín

12.30-13.30 h · SALA A3

MESA CONJUNTA AEA-SETRADE

Técnicas artroscópicas guiadas por ecografía

Manuela González

08.30-09.30 h · SALA A4

SIMPOSIO 3 - RODILLA

Diagnóstico de la infección periprotésica

J. Merino

09.30-10.30 h · SALA A4

FUEGO CRUZADO 1 - RODILLA

Retos quirúrgicos

Luis Areizaga

15.15-17.00 h · SALA A4

MESA REDONDA 2-1-2 - RODILLA

Controversias en la artroplastia primaria de rodilla. Manejo en nuestro medio

SEROD

ÁREAS DE INTERÉS - RODILLA

JUEVES 10 DE NOVIEMBRE

08.00-09.00 h · SALA A1

CURSO INSTRUCCIÓN 2 - RODILLA

Osteotomía

Rafael Arriaza

09.00-10.00 h · SALA A1

CONFERENCIA MAGISTRAL

Surgical treatment of cartilage lesions of the knee.

Where are we in 2016?

Joao Espregueira

10.30-11.30 h · SALA A1

SIMPOSIO 15 - RODILLA

Equilibrio ligamentoso en la PTR

Pablo Barrena

11.30-12.30 h · SALA A1

SIMPOSIO 16 - RODILLA

Nuevas tecnologías en PTR: navegación preparatoria
y peroperatoria*Ignacio García Forcada*

12.30-13.30 h · SALA A1

SESIÓN MAGISTRAL EKA

Alineamiento rotacional del componente femoral
en las prótesis de rodilla*Ronald Becker*

15.00-16.00 h · SALA A1

SIMPOSIO 17 - RODILLA

Rodilla en el "cincuentón"

Mikel Sánchez

16.00-17.00 h · SALA A1

SIMPOSIO 19 - RODILLA

Factores condicionantes del resultado
en la reconstrucción del LCA*Joao Espregueira, Pablo Gelber*

17.00-18.30 h · SALA A1

SIMPOSIO 21 - RODILLA

Prótesis unicompartmentales

José Luis Martínez de los Mozos

16.00-17.00 h · SALA A4

COMUNICACIONES LIBRES - RODILLA NO PROTÉSICA

17.00-18.00 h · SALA A4

COMUNICACIONES LIBRES - MISCELÁNEA ARTROSCOPIA

VIERNES 11 DE NOVIEMBRE

08.00-09.30 h · SALA A1

CURSO INSTRUCCIÓN 4 - RODILLA

Inestabilidad de rótula

Juan Ramón Amillo, Pablo Barrena

09.30-10.30 h · SALA A1

FUEGO CRUZADO 2 - RODILLA

Controversias LCA

Manuel Leyes

11.00-12.30 h · SALA A1

SIMPOSIO 22 - RODILLA

Actualización en lesiones multiligamentosas de rodilla.
Técnicas abiertas y técnicas mínimamente invasivas*Antonio Cruz*

12.30-13.30 h · SALA A1

SIMPOSIO 23 - RODILLA

Se rompió la plastia. Y ahora qué hacemos

Sergi Sastre

13.30-14.30 h · SALA A1

SIMPOSIO 24 - RODILLA

Refuerzo de plastias LCA. ¿Moda o existe justificación?

X. Azores



4^o Congreso conjunto AEA - SEROD

4th Joint AEA-SEROD Congress

ÁREAS DE INTERÉS - HOMBRO CODO

MIÉRCOLES 9 DE NOVIEMBRE

08.30-09.30 h · SALA BARRÍA

CURSO INSTRUCCIÓN 1 - HOMBRO

Conceptos básicos de la inestabilidad glenohumeral

Pedro Ruiz Moneo

09.30-10.30 h · SALA BARRÍA

COMUNICACIONES LIBRES - HOMBRO

15.00-16.00 h · SALA BARRÍA

MESA REDONDA 1 - CODO

Toma de contacto con la artroscopia de codo

Raúl Barco

16.00-17.00 h · SALA BARRÍA

MESA REDONDA 2 - CODO

Procesos avanzados en la artroscopia de codo

José Luis Ávila

12.30-13.30 h · SALA A4

MEJOR COMUNICACIÓN

Homenaje al Dr. Rafael Canosa

Ricardo Cuéllar

JUEVES 10 DE NOVIEMBRE

08.00-09.00 h · SALA BARRÍA

CURSO INSTRUCCIÓN 3- HOMBRO

Conceptos básicos en roturas del manguito rotador

Xabier Goikoetxea Uriarte

10.30-11.30 h · SALA BARRÍA

CONFERENCIA MAGISTRAL- HOMBRO

Shoulder microinstability. Concept, Diagnose and the correct treatment

Alessandro Castagna

11.30-12.30 h · SALA BARRÍA

MESA DE LA SEHC - HOMBRO

La visión global del hombro inestable

Alessandro Castagna

12.30-13.30 h · SALA BARRÍA

SESIÓN DE CASOS CLÍNICOS - HOMBRO

Casos complejos en patología del hombro

José Luis Ávila

15.00-16.00 h · SALA BARRÍA

SIMPOSIO 18 - HOMBRO

Cirugía en el manguito rotador degenerado: alternativas y realidades

Miguel Ángel Ruíz Ibán

16.00-17.00 h · SALA BARRÍA

SIMPOSIO 20 - HOMBRO

La porción larga del bíceps... otra vez

Eduardo Sánchez Alepuz

XXXIV

Congreso de la Asociación
Española de Artroscopia (AEA)

XXV

Curso de Enfermería
en Artroscopia y Rodilla

XXXV

Congreso de la Sociedad
Española de la Rodilla (SEROD)

9, 10 y 11 de Noviembre de 2016
BILBAO

ÁREAS DE INTERÉS - TOBILLO

MIÉRCOLES 9 DE NOVIEMBRE

15.00-17.00 h · SALA A3

SIMPOSIO 11 - TOBILLO

Síndrome de impingement y tenoscopia en tobillo

Gotzon Elorriaga

17.00-18.30 h · SALA A3

SIMPOSIO 13 - TOBILLO

Inestabilidad de tobillo

Roberto de los Mozos

ÁREAS DE INTERÉS - MUÑECA

MIÉRCOLES 9 DE NOVIEMBRE

11.30-12.30 h · SALA BARRÍA

SIMPOSIO 6 - MUÑECA

Fracturas extremo distal de radio y carpo.

Tratamiento asistido por artroscopia

Eduardo Sánchez Alepuz

12.30-13.30 h · SALA BARRÍA

SIMPOSIO 9 - MUÑECA

Inestabilidad escafolunares aguda y crónica.

Manejo artroscópico

Miguel Del Cerro

ÁREAS DE INTERÉS - COLUMNA

MIÉRCOLES 9 DE NOVIEMBRE

17.00-18.30 h · SALA A4

SIMPOSIO 14 - COLUMNA

Artroscopia de columna

Alberto Marqués



4^o Congreso conjunto AEA - SEROD

4th Joint AEA-SEROD Congress

ÁREAS DE INTERÉS - CADERA

VIERNES 11 DE NOVIEMBRE

08.00-09.30 h · SALA BARRÍA

CURSO INSTRUCCIÓN 5 - CADERA

Posición portales y recorrido

Marc Tey, Oliver Marín, Óscar Casado

09.30-10.30 · SALA BARRÍA

MESA REDONDA 3 - CADERA

Novedades en el compartimento central

Oliver Marín

11.00-12.00 · SALA BARRÍA

FUEGO CRUZADO 3 - CADERA

Inestabilidad de cadera: cierre capsular

Emilio López-Vidriero

12.00-13.00 · SALA BARRÍA

MESA REDONDA 4 - CADERA

Novedades en tratamiento del Pincer

Rafael Arriaza

13.00-14.00 · SALA BARRÍA

MESA REDONDA 5 - CADERA

Espacio periarticular de la cadera

Luís Pérez-Carro

ÁREAS DE INTERÉS - VARIOS

MIÉRCOLES 9 DE NOVIEMBRE

11.30-12.30 h · SALA A3

SIMPOSIO 7 - VARIOS

Ecografía: el fonendoscopio del traumatólogo

Javier de la Fuente

11.30-12.30 h · SALA A4

SIMPOSIO 8 - VARIOS

Utilidad en la impresión en 3D

Rubén Pérez Mañares

PROGRAMA CIENTÍFICO



XXXIV

Congreso de la Asociación
Española de Artroscopia (AEA)

XXXV

Congreso de la Sociedad
Española de la Rodilla (SEROD)



4^o Congreso conjunto AEA - SEROD

4th Joint AEA-SEROD Congress

PROGRAMA CIENTÍFICO

ÁREA RODILLA

ÁREA HOMBRO CODO

ÁREA TOBILLO

ÁREA CADERA

ÁREA MUÑECA

ÁREA COLUMNA

ÁREA VARIOS

MIÉRCOLES 9 DE NOVIEMBRE

08.30-09.30 h · SALA A1
SIMPOSIO 1 - RODILLA

Opinión de expertos. Veinticinco cuestiones en torno a la cirugía de la prótesis de rodilla

Presidente: Francisco Maculé

09.30-10.30 h · SALA A1
COMUNICACIONES LIBRES - RODILLA

10.30-11.00 h · SALA A1
INAUGURACIÓN OFICIAL

11.00-11.30 h · PAUSA CAFÉ

11.30-12.30 h · SALA A1
SIMPOSIO 5 - RODILLA

Alineación cinemática en la artroplastia de rodilla

Presidente: Inmaculada Gómez Arrayás

Moderador: Juan Ramón Amillo

- Cinemática de la rodilla y su aplicación en la artroplastia de rodilla
Jan Victor
- Alineación mecánica vs alineación cinemática
Ricardo Larrainzar
- Alineación cinemática en la artroplastia: bases, trucos y perlas
Andrea Baldini

12.30-13.30 h · SALA A1
CONFERENCIA MAGISTRAL

Artroplastia de rodilla en la deformidad extrarticulada

Andrea Baldini

13.30-15.00 h · Comidas de trabajo (Workshops)

15.00-16.00 h · SALA A1
SIMPOSIO 10 - RODILLA

Mis fracasos en revisión de prótesis de rodilla: ¿por qué?

Presidente: Javier Martínez Martín

Moderador: Andreas Camprodom

- 15.00-15.15 h Mis- Errores en el tratamiento de la pérdida ósea: ¿metal o hueso?
Francisco Montaner
- 15.15-15.30 h Mis- Errores en el tratamiento de la infección
Thorsten Goerke
- 15.30-15.45 h Mis- Errores en la fijación: movilización precoz
Andrea Baldini
- 15.45-16.00 h Mis- Segundas y terceras revisiones: ¿existe límite?
Francisco Bauxauli

16.00-17.00 h · SALA A1
SIMPOSIO 12 - RODILLA

Manejo de la infección periprotésica

Presidente: Luis Areizaga

Moderador: Josu Merino

- 16.00-16.20 h ¿Cómo se trabaja en una Unidad de Referencia?
Xavier Cabo
- 16.20-16.40 h A favor del recambio en 1 tiempo en la infección periprotésica de rodilla
T. Gehrke
- 16.40-17.00 h A favor del recambio en 2 tiempos en la infección periprotésica de rodilla
J. V. Amaya

17.00-18.30 h · ASAMBLEA SEROD - SALA A1



PROGRAMA CIENTÍFICO

ÁREA RODILLA

ÁREA HOMBRO CODO

ÁREA TOBILLO

ÁREA CADERA

ÁREA MUÑECA

ÁREA COLUMNA

ÁREA VARIOS

MIÉRCOLES 9 DE NOVIEMBRE

08.30-09.30 h · SALA BARRÍA
CURSO INSTRUCCIÓN 1 - HOMBRO**Conceptos básicos de la inestabilidad glenohumeral***Presidente: Pedro Ruíz Moneo*

- Qué debemos saber antes de decidirnos a intervenir un paciente con inestabilidad
Pedro Ruíz Moneo
- Técnicas de reparación capsulo labral Anterior Posterior y multidireccional
Miguel Lamarque
- Técnicas para defectos óseos: Remplissage, Latarjet/ Topes óseos
Emilio Calvo
- Fracagos en la inestabilidad. ¿Por qué? ¿Qué hacer?
Mikel Sánchez

09.30-10.30 h · SALA BARRÍA
COMUNICACIONES LIBRES - HOMBRO

11.00-11.30 h · PAUSA CAFÉ

11.30-12.30 h · SALA BARRÍA
SIMPOSIO 6 - MUÑECA**Fracturas extremo distal de radio y carpo.
Tratamiento asistido por artroscopia***Presidente: Eduardo Sánchez Alepuz**Moderador: Pedro Delgado*

- 11.30-11.38 h Trucos y consejos para el tratamiento artroscópico de las fracturas de extremo distal del radio
Jaime De la Torre
- 11.38-11.46 h Lesiones asociadas en las fracturas de radio distal y de escafoides
Fernando García de Lucas
- 11.46-11.54 h Videotécnica: Manejo artroscópico de las fracturas de escafoides
Joaquim Casañas

11.54-12.02 h Artrodesis parciales artroscópicas.
Indicaciones, técnica y resultados
Cristóbal Martínez

12.02-12.30 h DEBATE. ¿Cuándo debemos asociar la artroscopia en las fracturas de radio distal?, ¿qué lesiones asociadas debemos tratar?, ¿cómo?

*Modera: Eduardo Sánchez Alepuz,
P. Delgado**Expertos: Jaime De la Torre
Francisco García de Lucas
Joaquim Casañas
Mikel Sánchez*12.30-13.30 h · SALA BARRÍA
SIMPOSIO 9 - MUÑECA**Inestabilidad escafolunares aguda y crónica.
Manejo artroscópico***Presidente: Miguel Del Cerro**Moderador: Joaquim Casañas*12.30-12.38 h Diagnóstico artroscópico y clasificaciones de la inestabilidad escafolunar
*Mireia Esplugas*12.38-12.46 h Algoritmo terapéutico de las inestabilidades escafolunares. Yo qué hago
*Pedro Delgado*12.46-12.54 h Videotécnica: plastia de reconstrucción del ligamento escafolunar
*Fernando Corella*12.54-13.02 h Videotécnica: sutura capsuloligamentosa
Vicente Carratalá

13.02-13.30 h Mesa de debate: tratamiento lesiones escafolunares

13.30-15.00 h · Comidas de trabajo (Workshops)



4^o Congreso conjunto AEA - SEROD

4th Joint AEA-SEROD Congress

PROGRAMA CIENTÍFICO

ÁREA RODILLA

ÁREA HOMBRO CODO

ÁREA TOBILLO

ÁREA CADERA

ÁREA MUÑECA

ÁREA COLUMNA

ÁREA VARIOS

MIÉRCOLES 9 DE NOVIEMBRE

15.00-16.00 h · SALA BARRÍA MESA REDONDA 1 - CODO

Toma de contacto con la artroscopia de codo

Presidente: Raúl Barco

Moderador: José Luís Ávila

- 15.00-15.08 h Generalidades de la artroscopia de codo: colocación, preparación, portales, equipamiento, indicaciones
José Luís Ávila
- 15.08-15.16 h Diagnóstico y tratamiento de los procesos básicos que afectan al compartimento anterior del codo
Vicente Carratalá
- 15.16-15.24 h Diagnóstico y tratamiento de los procesos básicos que afectan a los compartimentos lateral y posterior del codo
Luís Pérez Carro
- 15.24-15.36 h ¿Cuál es el futuro de la artroscopia de codo?
Raúl Barco
- 15.36-16.00 h Discusión

16.00-17.00 h · SALA BARRÍA MESA REDONDA 2 - CODO

Procesos avanzados en la artroscopia de codo

Presidente: José Luís Ávila

Moderador: Raúl Barco

- 16.00-16.10 h Artrolisis artroscópica de codo
Luís Pérez Carro
- 16.10-16.18 h Asistencia artroscópica a las fracturas que afectan al codo
José Luís Ávila
- 16.18-16.25 h Liberación endoscópica del Nervio Cubital
Vicente Carratalá
- 16.25-16.32 h Reinserción del tendón distal del bíceps asistida por artroscopia
Manuel Leyes
- 16.32-17.00 h Discusión

08.30-09.30 h · SALA A3 SIMPOSIO 2 - RODILLA

Opciones de tratamiento de la artropatía degenerativa de la rodilla mediante infiltraciones: ¿tratamos la sintomatología o algo más?

Presidente: Francesc Soler

Moderador: Ignacio Etxebarria

- Corticoides
Ignacio Etxebarria
- Acido Hialurónico
Antonio Maestro
- PRR
Mikel Sánchez
- Terapia Celular
Francesc Soler

09.30-10.30 h · SALA A3 SIMPOSIO 4 - RODILLA

Lesiones meniscales en el niño y el adolescente

Presidente: Carlos Martín

Moderador: Carlos Arenaza

- ¡Salvad al Menisco! Tratamiento conservador de las meniscopatías en niños y adolescentes
Antonio Laclériga
- Suturas meniscales... Cuándo y cómo
Manuel Leyes
- El papel de los implantes meniscales
Ricardo Crespo
- Transplantes en pequeños, grandes desajos
Joan Carles Monllau

11.00-11.30 h · PAUSA CAFÉ

PROGRAMA CIENTÍFICO

ÁREA RODILLA

ÁREA HOMBRO CODO

ÁREA TOBILLO

ÁREA CADERA

ÁREA MUÑECA

ÁREA COLUMNA

ÁREA VARIOS

MIÉRCOLES 9 DE NOVIEMBRE

11.30-12.30 h · SALA A3
SIMPOSIO 7 - VARIOS**Ecografía: el fonendoscopio del traumatólogo***Presidente: Javier de la Fuente**Moderador: Eugenio Cerezo*

- La ecografía en las rupturas parciales del manguito rotador de hombro y su posible repercusión terapéutica
Silvia Martínez
- Ecografía de las lesiones del tendón del bíceps y su relación con el tendón del subescapular. Impingements anteriores de hombro
Javier de la Fuente
- Intervencionismo ecoguiado en el hombro. Técnica e indicaciones más frecuentes: bloqueo supraescapular, lavado ecoguiado de las calcificaciones
Ramón Balius
- Ecografía de las lesiones de los tendones peroneos
Joaquín Lemos - Silvia Martínez
- Sonoartroscopia: ¿una nueva ventana terapéutica?
Carlos Cachán - Javier de la Fuente

12.30-13.30 h · SALA A3
MESA CONJUNTA AEA-SETRADE**Técnicas artroscópicas guiadas por ecografía***Presidenta: Manuela González**Moderador: Enrique Gastaldi*

- 12.30-12.50 h Neurolisis endoscópica de los atrapamientos nerviosos en codo y antebrazo asistida por ecografía
Jordi Palau
- 12.50-13.10 h Tratamiento artroscópico de la tendinopatía rotuliana asistida por ecografía
Jordi Puigdemí
- 13.10-13.30 h Tratamiento ecoguiado del síndrome compartimental por esfuerzo
David Codina - Ramon Balius

13.30-15.00 h · Comidas de trabajo (Workshops)

15.00-17.00 h · SALA A3
SIMPOSIO 11 - TOBILLO**Síndrome de impingement y tenoscopia en tobillo***Presidente: Gotzon Elorriaga**Moderador: Eneko Noaín*

- Impingement anterolateral en deportistas de élite
José María Busto
- Impingement posterior de tobillo
Juan Zaldua
- Artrolisis artroscópica en secuelas postraumáticas
Gloria López
- Tenoscopia aquilea en patología del cuerpo tendinoso
Andrea Azzarelli D'Arrigo
- Tenoscopia en patología aquilea de inserción distal
David López Capapé
- Patología de los tendones peroneos
Jesús Vilá y Rico

17.00-18.30 h · SALA A3
SIMPOSIO 13 - TOBILLO**Inestabilidad de tobillo***Presidente: Roberto de los Mozos**Moderador: Andrea Azzarelli D'Arigo*

- Lesiones osteocondrales del astrágalo
Gotzon Elorriaga
 - Tratamiento AMIC astrágalo asistido por artroscopia
Federico Usulli
 - Concepto de microinestabilidad en patología del tobillo. Tratamiento por artroscopia. Técnica de All inside
Jordi Vega
 - Tratamiento de la inestabilidad mediante técnica Arthro Brostrom
Nuno Corte Real
- Ligamentoplastia artroscópica en la inestabilidad de tobillo
Jesús Vilá y Rico



4^o Congreso conjunto AEA - SEROD

4th Joint AEA-SEROD Congress

PROGRAMA CIENTÍFICO

ÁREA RODILLA

ÁREA HOMBRO CODO

ÁREA TOBILLO

ÁREA CADERA

ÁREA MUÑECA

ÁREA COLUMNA

ÁREA VARIOS

MIÉRCOLES 9 DE NOVIEMBRE

08.30-09.30 h · SALA A4
SIMPOSIO 3 - RODILLA

Diagnóstico de la infección periprotésica

Presidente: Josu Merino

Moderadora: Laura Guío

- 08.30-08.45 h Lo relevante en el diagnóstico de las infecciones periprotésicas de rodilla
Tomás Mut
- 08.45-09.00 h ¿Cómo enfrentarse al biofilm?
José Cordero
- 09.00-09.15 h Test diagnósticas y tratamiento médico
Laura Guío
- 09.15-09.30 h Tolerancia Cero a la infección de rodilla
J. M. Hernández

09.30-10.30 h · SALA A4
FUEGO CRUZADO 1 - RODILLA

Retos quirúrgicos

Presidente: Josu Merino

Moderador: Luis Areizaga

- ¿Quién debería tratar las infecciones periprotésicas?
- ¿Cómo soluciono los defectos óseos?
- Temas varios: sonicación, registros, CSUR, bacterias resistentes, vástagos, artrodesis, implantes metafisarios
- ¿Qué resultados funcionales obtengo?
- Take-home messages y homenaje al Dr. T. Mut

11.30-12.30 h · SALA A4
SIMPOSIO 8 - VARIOS

Utilidad en la impresión en 3D

Presidente: Rubén Pérez Mañares

12.30-13.30 h · SALA A4
MEJOR COMUNICACIÓN

Homenaje al Dr. Rafael Canosa

Presidente: Ricardo Cuéllar

13.30-15.00 h · Comidas de trabajo (Workshops)

13.30-15.00 h · SALA A4
TALLER

Cómo publicar un artículo científico

Coordinadores del Taller: Eduardo Sánchez Alepuz, Miguel Ángel Ruíz Ibán, Francesc Soler Romagosa

- The ten most common mistakes found in originals sent to KSSTA
Roland Becker
- ¿Por qué yo publico y nadie, o casi nadie, publica en España?
Pablo E. Gelber
- Razones para publicar, en la REACA
Eduardo Sánchez Alepuz
- ¿Investigo para publicar o publico para investigar?
Miguel Ángel Ruíz Ibán
- Quiero investigar, ¿dónde puedo aportar algo?
Francesc Soler
- Puntos claves de la preparación de un manuscrito
María Luisa Bertrand
- Respondiendo a los revisores, el último escollo
Adrián Cuéllar Ayestarán

15.15-17.00 h · SALA A4
MESA REDONDA 2-1-2 - RODILLA

Controversias en la atroplastia primaria de rodilla. Manejo en nuestro medio

SEROD

17.00-18.30 h · SALA A4
SIMPOSIO 14 - COLUMNA

Artroscopia de columna

Presidente: Alberto Marqués

Moderador: Inmanol Vega

- Abordaje transforaminal para las hernias extraforaminales
Gerd Bordon
- Abordaje endoscópico transforaminal de la patología discal lumbar
Ricardo Casal
- Abordaje endoscópico interlaminar de la patología discal lumbar
Moisés Hernández
- Abordaje endoscópico interlaminar de la estenosis de canal lumbar
Roberto Casal

PROGRAMA CIENTÍFICO

ÁREA RODILLA

ÁREA HOMBRO CODO

ÁREA TOBILLO

ÁREA CADERA

ÁREA MUÑECA

ÁREA COLUMNA

ÁREA VARIOS

JUEVES 10 DE NOVIEMBRE

08.00-09.00 h · SALA A1
CURSO INSTRUCCIÓN 2 - RODILLA**Osteotomía***Presidente: Rafael Arriaza*09.00-10.00 h · SALA A1
CONFERENCIA MAGISTRAL**Surgical treatment of cartilage lesions of the knee.
Where are we in 2016?***Joao Espregueira*

10.00-10.30 h · PAUSA CAFÉ

10.30-11.30 h · SALA A1
SIMPOSIO 15 - RODILLA**Equilibrio ligamentoso en la PTR***Presidente: Pablo Barrena**Moderador: Emilio Larrazábal*

- Presentación Estudio Mul3céntrico SEROD sobre Megaprótesis
Óscar Ares
- Tipos y consecuencias de la inestabilidad en las prótesis de rodilla
Pablo Barrena
- Equilibrio ligamentario en las deformidades intraarticulares en varo
Antonio Cuevas
- Equilibrio ligamentario en la rodilla en valgo
Salvador Fornell
- PTR en deformidades extraarticulares
Enric Castellet
- Manejo del equilibrio ligamentario en la cirugía navegada
Carlos Martín

11.30-12.30 h · SALA A1
SIMPOSIO 16 - RODILLA**Nuevas tecnologías en PTR: navegación preparatoria y peroperatoria***Presidente: Ignacio García Forcada**Moderador: Vicente J. León Muñoz*

- CAS y bloques de corte personalizados. ¿Qué hemos ganado y qué hemos perdido?
Peter Koch
- Eje coronal dinámico en PTR. Estudio mediante cirugía navegada
Ricardo Larraínzar
- Navigated revisión of TKA, my experience
Alberto Gregori

12.30-13.30 h · SALA A1
SESIÓN MAGISTRAL EKA**Alineamiento rotacional del componente femoral en las prótesis de rodilla***Ponente: Ronald Becker*

13.30-15.00 h · Comidas de trabajo (Workshops)

15.00-16.00 h · SALA A1
SIMPOSIO 17 - RODILLA**Rodilla en el "cincuentón"***Presidente: Mikel Sánchez**Moderador: Jose Luís Arredondo*

- 15.00-15.08 h Meniscopatías
Ferrán Abat
- 15.08-15.16 h Inestabilidad LCA
Vicente J. León
- 15.16-15.24 h Indicaciones y límites de la osteotomía
Xavier Pelfort
- 15.24-15.32 h La artroplastia a los 50
Carlos Martín
- 15.32-15.40 h Los problemas de la femoro-patelar
Joan Leal



4^o Congreso conjunto AEA - SEROD

4th Joint AEA-SEROD Congress

PROGRAMA CIENTÍFICO

ÁREA RODILLA

ÁREA HOMBRO CODO

ÁREA TOBILLO

ÁREA CADERA

ÁREA MUÑECA

ÁREA COLUMNA

ÁREA VARIOS

JUEVES 10 DE NOVIEMBRE

16.00-17.00 h · SALA A1
SIMPOSIO 19 - RODILLA

Factores condicionantes del resultado en la reconstrucción del LCA

Presidente: Pablo E. Gelber

Moderador: Joao Espregueira

- 16.00-16.10 h Rotación global en lesiones del LCA.
¿Tiene implicación para su reconstrucción?
Joao Espregueira
- 16.10-16.20 h Pendiente tibial y anatomía de la escotadura tibial
Eduard Alentorn-Geli
- 16.20-16.30 h Factores psicológicos del paciente
Ricard Pruna
- 16.30-16.40 h Relevancia clínica del edema de médula ósea
Pablo E. Gelber
- 16.40-16.50 h Recurvatum y factores neuromusculares:
Soluciones
Joan Carles Monllau
- 16.50-17.00 h Discusión

17.00-18.30 h · SALA A1
SIMPOSIO 21 - RODILLA

Prótesis unicompartmentales

Presidente: José Luís Martínez de los Mozos

Moderador: Fernando Arrate

- 17.00-17.24 h Prótesis unicompartmentales medial y lateral:
peculiaridades
Gabriel Domecq
- 17.24-17.36 h Platillo móvil o fijo en prótesis
unicompartmentales
Santiago Sabatés
- 17.36-17.56 h Indicaciones ampliadas de las prótesis
unicompartmentales
José Aragón
- 17.56-18.30 h Discusión

08.00-09.00 h · SALA BARRÍA
CURSO INSTRUCCIÓN 3- HOMBRO

Conceptos básicos en roturas del manguito rotador

Presidente: Xabier Goikoetxea Uriarte

- Cómo podemos clasificarlas
Xabier Goikoetxea
- Indicaciones actuales consensuadas
Pedro Ruíz Moneo
- Técnicas de reparación
José María Urreaga
- Alternativas en roturas masivas e irreparables
Ángel Calvo

09.00-10.00 h · SALA BARRÍA
COMUNICACIONES LIBRES OPCIONES A PREMIO. ARTROSCOPIA

Presidente: Jorge Díaz Heredia

Moderador: Gabriel del Monte Bello

10.00-10.30 h · PAUSA CAFÉ

10.30-11.30 h · SALA BARRÍA
CONFERENCIA MAGISTRAL- HOMBRO

Shoulder microinstability. Concept, Diagnose and the correct treatment

Moderador: Ángel Calvo

Alessandro Castagna

PROGRAMA CIENTÍFICO

ÁREA RODILLA

ÁREA HOMBRO CODO

ÁREA TOBILLO

ÁREA CADERA

ÁREA MUÑECA

ÁREA COLUMNA

ÁREA VARIOS

JUEVES 10 DE NOVIEMBRE

11.30-12.30 h · SALA BARRÍA
MESA DE LA SEHC - HOMBRO**La visión global del hombro inestable***Presidente: Alessandro Castagna**Moderador: Juan Saraquete*

- El hombro inestable traumático: orientación diagnóstica, indicaciones de tratamiento y selección de la técnica
Pietro Randelli
- El hombro inestable asociado a laxitud. Diagnóstico y tratamiento
Paolo Avanzi
- Entendiendo la microinestabilidad de hombro y elección del tratamiento
Alessandro Castagna
- Enfoque diagnóstico y terapéutico de los graves defectos capsulares
José Achalandabaso
- Nuevos retos y complicaciones en la cirugía de la inestabilidad del hombro
Ángel Calvo

12.30-13.30 h · SALA BARRÍA
SESIÓN DE CASOS CLÍNICOS - HOMBRO**Casos complejos en patología del hombro***Presidente: José Luis Ávila**Moderador: Xavier Goikoetxea**Mesa de discusión: Roman Brzoska, Susan Alexander,
Juan Daniel Tovío, Alberto Sánchez*Nueva técnica para manejo de la inestabilidad anterior de hombro
Roman Brzoska

13.30-15.00 h · Comidas de trabajo (Workshops)

15.00-16.15 h · SALA BARRÍA
SIMPOSIO 18 - HOMBRO**Cirugía en el manguito rotador degenerado: alternativas y realidades***Presidente: Miguel Ángel Ruíz Ibán**Moderador: Miguel García Navlet*


- 15.10-15.20 h ¿Por qué no cura el manguito? Biología de la reparación
Raul Barco
- 15.20-15.30 h Manejo del manguito degenerado pero intacto: opciones y resultados
Jesús Ferrer
- 15.30-15.40 h Cirugía del manguito degenerado roto: opciones y resultados
Jorge Negrete
- 15.40-15.50 h Terapias biológicas en manguito degenerado
Jorge Díaz Heredia
- 15.50-16.00 h Trapos, mallas y otros refuerzos. ¿Sirven o no sirven?
Susan Alexander

Nuevas alternativas en el manejo del manguito rotador degenerado. Cirugía de reparación de manguito de rotadores con sistema Ultratape

Jose Luis Ávila, Eduardo Sánchez Alepuz16.15-17.30 h · SALA BARRÍA
SIMPOSIO 20 - HOMBRO**La porción larga del bíceps... otra vez***Presidente: Eduardo Sánchez Alepuz**Moderador: Miguel García Navlet*

- 16.15-16.22 h ¿De verdad no tiene función la PLB?
Pablo Terol
- 16.22-16.29 h ¿Cuándo sospecho que la patología es de la PLB?
Sergi Sastre
- 16.29-16.36 h ¿Qué opciones de tratamiento conservador tengo?
Ferrán Abat
- 16.36-16.43 h ¿Da igual dónde hacer la tenodesis?
Álvaro Minuesa





4^o Congreso conjunto AEA - SEROD

4th Joint AEA-SEROD Congress

PROGRAMA CIENTÍFICO

ÁREA RODILLA

ÁREA HOMBRO CODO

ÁREA TOBILLO

ÁREA CADERA

ÁREA MUÑECA

ÁREA COLUMNA

ÁREA VARIOS

JUEVES 10 DE NOVIEMBRE

16.43-17.03 h Tenodesis transósea de la PLB
Ángel Calvo



17.03-17.30 h Discusión

17.30-19.00 h · ASAMBLEA AEA - SALA BARRÍA



09.00-10.00 h · SALA A4
COMUNICACIONES LIBRES - OPCIONES A PREMIO RODILLA

Presidente: Carlos Gavin
Moderador: Gonzalo Samitier

16.00-17.00 h · SALA A4
COMUNICACIONES LIBRES - RODILLA NO PROTÉSICA

17.00-18.00 h · SALA A4
COMUNICACIONES LIBRES - MISCELÁNEA ARTROSCOPIA

PROGRAMA CIENTÍFICO

ÁREA RODILLA

ÁREA HOMBRO CODO

ÁREA TOBILLO

ÁREA CADERA

ÁREA MUÑECA

ÁREA COLUMNA

ÁREA VARIOS

VIERNES 11 DE NOVIEMBRE

08.00-09.30 h · SALA A1
CURSO INSTRUCCIÓN 4 - RODILLA**Inestabilidad de rótula***Presidentes: Juan Ramón Amillo, Pablo Barrena*

- Clínica e imágenes
Juan Ramón Amillo
- Tratamiento 1º episodio luxación
Pablo Barrena
- Fisis abiertas
Pablo E. Gelber
- Trocleoplastia
David Dejour
- Reconstrucción LFPM
Vicente Sanchís
- Otras cirugías: Cirugía de la TTA, plastia vasto medial (Insall), SARE, reconstrucción del LFTM
David Dejour

09.30-10.30 h · SALA A1
FUEGO CRUZADO 2 - CONTROVERSIAS LCA**Qué hacer con el complejo posteroexterno***Presidente: Manuel Leyes**Moderador: Iñaki Mediavilla**Ponentes: Rafael Arriaza, Antonio Cruz, Manuel Leyes, Iñaki Mediavilla, Mikel Sánchez*

Cirugía de LCA anatómico con Ultrabutton (fijación femoral cortical de loop ajustable) y tratamiento de lesiones de cartílago con radiofrecuencia Werewolf
Antonio Maestro y Francisco Morán



10.30-11.00 h · PAUSA CAFÉ

11.00-12.30 h · SALA A1
SIMPOSIO 22 - RODILLA**Actualización en lesiones multiligamentosas de rodilla. Técnicas abiertas y técnicas mínimamente invasivas***Presidente: Antonio Cruz**Moderador: Igor González*

- 11.00-11.10 h Introducción
Antonio Cruz
- 11.10-11.20 h Reconstrucción abierta del CPL / CPM
¿Vieja escuela pero efectiva?
Manuel Leyes
- 11.20-11.30 h Reconstrucción miniopen del CPL / CPM
¿Es el futuro?
Pablo E. Gelber
- 11.30-11.40 h LCP transtibial. ¿Vieja escuela pero efectiva?
Xavier Pelfort
- 11.40-11.50 h Reconstrucción LCA/LCP "all inside"
¿Es el futuro?
Silvio Villaescusa
- 11.50-12.00 h Reconstrucción artroscópica del CPL
Juan D. Ayala
- 12.00-12.10 h Cirugía de revisión. Lesiones multiligamentosas
Joan Carles Monllau
- 12.10-12.30 Discusión

12.30-13.30 h · SALA A1
SIMPOSIO 23 - RODILLA**Se rompió la plastia. Y ahora qué hacemos***Presidente: Sergi Sastre**Moderador: Iker Ibor**Ponentes: David Moreno, Pablo E. Gelber, Manuel Leyes, Antonio Maestro, Sergi Sastre*



4^o Congreso conjunto AEA - SEROD

4th Joint AEA-SEROD Congress

PROGRAMA CIENTÍFICO

ÁREA RODILLA

ÁREA HOMBRO CODO

ÁREA TOBILLO

ÁREA CADERA

ÁREA MUÑECA

ÁREA COLUMNA

ÁREA VARIOS

VIERNES 11 DE NOVIEMBRE

13.30-14.30 h · SALA A1
SIMPOSIO 24 - RODILLA

Refuerzo de plastias LCA. ¿Moda o existe justificación?

Presidente: *Xabier Azores*

Moderador: *Iván Pintos*

- Introducción: Resultados actuales de la ligamentoplastia
Xabier Azores
- Perspectiva histórica de los refuerzos extraarticulares
José Achalandabaso
 - Técnicas (Lemaire, Ellison, McIntosh, Andrews, combinaciones)
 - Antes y después de Aspen-Snowmass 1989
 - Antes y después de Time/NY Times Nov 2013
- Inestabilidad rotacional
Joao Espregueira
- Ligamento anterolateral
Silvio Villaescusa
- Técnicas actuales de refuerzo extrarticular
Bertrand Sonnery-CoVet

- Cirugía LCA más refuerzo anterolateral
Diego García y Fernando Martínez



08.00-09.30 h · SALA BARRÍA
CURSO INSTRUCCIÓN 5 - CADERA

Posición portales y recorrido

Presidentes: *Marc Tey, Oliver Marín, Óscar Casado*

Qué paciente es candidato a una cirugía de preservación articular de cadera

- a. Protocolo exploratorio
- b. Radiología. Qué calidad, qué proyecciones, qué debemos medir y cómo
- c. RMN. Cómo debe exigirse
 - c1 Requisitos técnicos
 - c2 Proyecciones:
 - cortes oblicuo-axiales y cortes radiales
 - c3 dGEMRIC, Ro RMN, T2 Mapping, artroRMN

- d. TAC con/sin recon 3D. TAC torsional
- e. Imágenes fisiopatológicas del labrum en pincer aislado
- f. Formas localizadas de pincer: ¿existen?
Cómo diagnosticarlas

Indicaciones de cirugía de preservación. Análisis por capas de patología de la cadera

- a. Capa osteocondral
- b. Capa cápsulo-ligamentosa
- c. Capa músculo-tendinosa
- d. Capa neuro-vascular

Papel de la cirugía artroscópica en la cirugía de preservación articular. Cómo y cuándo

- a. Cuándo se puede, cuándo vale la pena, cuándo es la mejor opción. Cuándo mejor no
- b. Curva de aprendizaje. Cómo realizarla
 - b.1 Cursos. ¿Qué objetivo?
 - b.2 Cadáver. ¿Para qué?
 - b.3 Progresión. ¿De dónde a dónde?

Alberto Sánchez / Gonzalo Couceiro

Técnica todo dentro o clásica:

- Portales y técnica habitual
- Estandarización de la técnica
- Uso de rx: cuándo y cuánto es lo adecuado
- Uso de tracción: cuándo y cuánto tiempo es necesaria

Beatriz Vallejo / Iñaki Mediavilla

Técnica fuera-dentro

- Portales y técnica habitual
- Estandarización de la técnica

Preparación previa al inicio

- a. Cómo medir los resultados
- b. ¿Qué instrumental necesito y qué no es necesario?
- c. Consentimiento informado

PROGRAMA CIENTÍFICO

ÁREA RODILLA

ÁREA HOMBRO CODO

ÁREA TOBILLO

ÁREA CADERA

ÁREA MUÑECA

ÁREA COLUMNA

ÁREA VARIOS

VIERNES 11 DE NOVIEMBRE

09.30-10:30 · SALA BARRÍA
MESA REDONDA 3 - CADERA**Novedades en el compartimento central***Presidente: Oliver Marín**Moderador: Raúl Torres*09.30-10.00 h ¿Existe la lesión del ligamento redondo?
Reconstrucción del ligamento redondo**Videotécnica***Luís Pérez-Carro*10.00-10.10 h Lesión condral: desde las perforaciones
al injerto*Marc Tey*

10.10-10.30 h Expertos:

Ana Castel, Jesús Mas, Pedro Dantas

10.30-11.00 h · PAUSA CAFÉ

11.00-12:00 · SALA BARRÍA
FUEGO CRUZADO 3 - CADERA**Inestabilidad de cadera: cierre capsular***Presidente: Emilio López-Vidriero**Moderador: Juan Ribera*11.00-11.08 h Inestabilidad capsular post-artroscopia,
¿existe?*Siôn Glyn-Jones*

11.08-11.38 h Técnica de sutura capsular

*Ricardo Cuéllar*11.38-11.46 h Enunciados de la cirugía de preservación
de cadera*Eric Margalet*

11.46-12.00 h Expertos:

*Carlomagno Cárdenas, Beatriz Vallejo,
Luís Pérez-Carro*12.00-13.00 · SALA BARRÍA
MESA REDONDA 4 - CADERA**Novedades en tratamiento del Pincer***Presidente: Rafael Arriaza**Moderador: Roberto Seijas*12.00-12.30 h Resección de PINCER y labralización
Reinserción de labrum*Carlomagno Cárdenas, Siôn Glyn-Jones*12.30-12.40 h Tratamiento de las lesiones labrales con
injerto: alternativas*Siôn Glyn-Jones*

12.40-13.00 h Expertos

*Alberto Sánchez, Iñaki Mediavilla, Juan Ribera*13.00-14:00 · SALA BARRÍA
MESA REDONDA 5 - CADERA**Espacio periarticular de la cadera***Presidente: Luís Pérez-Carro**Moderador: Gonzalo Couceiro*13.00-13.10 h Impingement periarticular;
sus causas y tratamiento*Oliver Marín*13.10-13.30 h Lesiones en el espacio isquiático
Reinserción IQTBs**Videotécnica***Rafael Arriaza*13.30-13.40 h Abordaje de la tendinopaca del psoas:
indicaciones*Pedro Dantas*

13.40-14.00 h Expertos

*Eric Margalet, Prof. Siôn Glyn-Jones,
Boris García-Benítez*cirugía sobre
especimencirugía sobre
especimen



4^o Congreso conjunto AEA - SEROD

4th Joint AEA-SEROD Congress

CIRUGÍAS SOBRE ESPECÍMEN

MIÉRCOLES 9 DE NOVIEMBRE



15.00 - 17.00 h · Sala A3
Demostración quirúrgica
Ligamentoplastia artroscópica
en la inestabilidad de tobillo
Jesús Vilá y Rico

JUEVES 10 DE NOVIEMBRE



12.30 - 13.30 h · Sala Barría
Nueva técnica para manejo de la
inestabilidad anterior de hombro
Roman Brzoska



15.00 - 16.15 h · Sala Barría
Cirugía de reparación de manguito de
rotadores con sistema Ultratape
Jose Luis Ávila - Eduardo Sánchez Alepuz



16.15 - 17.30 h · Sala Barría
Tenodesis transósea de la PLB
Ángel Calvo

VIERNES 11 DE NOVIEMBRE



09.30 - 10.30 h · Sala A1
Cirugía de LCA anatómico con Ultrabutton
(fijación femoral cortical de loop ajustable)
y tratamiento de lesiones de cartílago con
radiofrecuencia Werewolf
Antonio Maestro - Francisco Morán



11.00 - 12.00 h · Sala Barría
Técnica de sutura capsular
Ricardo Cuéllar



12.00 - 13.00 h · Sala Barría
Reinserción de labrum
Carlomagno Cárdenas - Siôn Glyn-Jones



13.30 - 14.30 h · Sala A1
Cirugía LCA más refuerzo anterolateral
Diego García, Fernando Martínez

XXV **Curso de Enfermería
en Artroscopia y Rodilla**



4^o Congreso conjunto AEA - SEROD

4th Joint AEA-SEROD Congress

PROGRAMA CIENTÍFICO - CURSO DE ENFERMERÍA

ÁREA RODILLA

ÁREA HOMBRO CODO

ÁREA TOBILLO

ÁREA CADERA

ÁREA MUÑECA

ÁREA COLUMNA

ÁREA VARIOS

JUEVES 10 DE NOVIEMBRE - SALA A3

08.30 - 09.00 h ENTREGA DE DOCUMENTACIÓN

09.00 - 10.00 h
INAUGURACIÓN OFICIAL

- Ana Belén Abenoja Lobo
(Presidenta del Comité Organizador AEA-SEROD 2016)
- Dña. M^a José García Etxaniz
(Presidenta del Colegio de Enfermería de Bilbao)
- D. Francisco Javier López Grado
(Presidente del Comité Científico)
- D. Manuel Sarabia
(invitado de honor, ex jugador y entrenador de fútbol del Athleti de Bilbao y comentarista deportivo en Canal +)

10.00-10.20 h

Objetivo de quirófano de traumatología: infección zero

Moderadora: Esther Cuesta de la Cal
Adjunta de Quirófanos de Hospital de Cruces de Bilbao

Jon Bearan Martínez
Enfermero de Quirófano de Traumatología del Hospital de Cruces de Bilbao

10.20-11.10 h
MESA REDONDA 1: SEGURIDAD VS CALIDAD

Moderadora: María Asunción González de la Viuda
Enfermera del Hospital La Paz de Madrid y
Licenciada en Derecho

- Incidencias en cirugía astrocópica
- La importancia del conocimiento del instrumental quirúrgico específico de artroscopia como indicador de calidad de nuestro trabajo
- Estudio comparativo de la tasa de infección y coste –efectividad de dos técnicas de preparación del paciente en la infiltración ecoguiada

11.10-11.45 h · PAUSA CAFÉ

11.45-12.05 h

Errores más frecuentes a la hora de preparar una artroscopia

Concha Fernández Casillas
Enfermera de quirófano H.U.Getafe. Madrid

12.05-13.00 h
MESA REDONDA 2: CALIDAD DE LOS CUIDADOS ENFERMEROS

Moderadora: Begoña Aguilar Soloburen
Supervisora de urgencias del Hospital de Cruces de Bilbao

- La hipotermia en el paciente quirúrgico
- Bloqueos analgésicos: control del dolor en pacientes intervenidos de LCA
- Musicoterapia: manejo de la ansiedad en el paciente quirúrgico

13.00-13.30 h

Complicaciones intraoperatorias de prótesis de rodilla primaria y de revisión

Ángel Francisco Suárez Bango
Enfermero de Quirófano del Hospital Universitario de Torrejón de Ardoz-Madrid

13.30-15.00 h · COMIDA

15.00-15.25 h

La importancia de realizar un correcto check list quirúrgico

Beatriu Labeau Gratadour
Enfermera de Area Quirúrgica MC-Mutual Barcelona

PROGRAMA CIENTÍFICO - CURSO DE ENFERMERÍA

ÁREA RODILLA

ÁREA HOMBRO CODO

ÁREA TOBILLO

ÁREA CADERA

ÁREA MUÑECA

ÁREA COLUMNA

ÁREA VARIOS

JUEVES 10 DE NOVIEMBRE - SALA A3

15.25-16.10 h

MESA REDONDA 3: RODILLA

Moderadora: Flor Bilbao Garamendi
Supervisora de Traumatología del Hospital
Cruces

- Instrumentación básica en la reconstrucción de LCA y LCP: visión en primera persona
- Juntos es posible, abordaje de gran cirugía
- Valoración del sangrado postoperatorio en la reconstrucción de LCA y evaluación de la eficacia del ac. tranexámico

16.10-16.45 h

Papel de la enfermería en las prótesis navegadas

Luis Barber Castaño
Enfermero de Quirófano de Traumatología, Hospital de
Fuenlabrada-Madrid

16.45-17.30 h

MESA REDONDA 4: HOMBRO

Moderadora: Charo Alonso Velasco
Enfermera de quirófano trauma de Hospital de
Cruces de Bilbao

- Estudio prospectivo del dolor en patología artroscópica de hombro
- Estudio comparativo de la posición en decúbito lateral y semisentado en la reparación artroscópica del manguito de los rotadores.
- Valoración del sangrado postoperatorio en Ad de hombro

17.30-20.00 h

SESIÓN MAGISTRAL

Reír es salud, un poco de risoterapia

Carmen Sarabia Cobo
Enfermera "Casa Salud de Valdecilla", Doctora en Psicología y
Profesora de la Universidad de Cantabria



4^o Congreso conjunto AEA - SEROD

4th Joint AEA-SEROD Congress

PROGRAMA CIENTÍFICO - CURSO DE ENFERMERÍA

ÁREA RODILLA

ÁREA HOMBRO CODO

ÁREA TOBILLO

ÁREA CADERA

ÁREA MUÑECA

ÁREA COLUMNA

ÁREA VARIOS

VIERNES 11 DE NOVIEMBRE - SALA A3

09.30-10.30 h

Retransmisión en directo de la demostración quirúrgica de LCA anatómico con ULTRABUTTON y tratamiento de lesiones de cartilago con radiofrecuencia. Dr. Antonio Maestro y Dr. Francisco Morán.

10.30-11.00 h · Pausa Café - DEFENSA DE PÓSTERS

11.00-11.20 h

Ergonomía laboral en un quirófano de trauma

Paula Isabel Fernández Vega

Enfermera de Quirófano de COT y de Trasplantes Faculty AO

11.20-12.15 h

MESA REDONDA 5 - CADERA

Moderadora: Luciana Vago

Enfermera de soporte técnico en Ad de Arthrex

- Nuevas técnicas quirúrgicas en Ad de cadera
- Utilidad de la TIC's en la cirugía artroscópica de cadera
- Papel de la tensiomiografía como instrumento de evaluación de las ad de cadera
- Cómo tratar las lesiones irreparables del labrum acetabular: injertos labrales en la cadera

12.15-12.35 h

Escuela de idiomas en enfermería de trauma: aprendiendo el lenguaje de nuestros cirujanos

Alberto Hernández Carnicero

Enfermero de Quirófano especialista de Traumatología del Hospital de Fuenlabrada- Madrid

12.35-13.15 h

TALLER DE VENDAJES

Pedro Fernández de Sousa-Dias

Enfermero y fisioterapeuta especialista en BSN Medical

13.15-14.00 h

PONENCIA PRÁCTICA

Invitado: AEPA EUSKADI (Asociación de asistencia a paciente con perros)

14.00-14.30 h

ACTO DE CLAUSURA Y ENTREGA DE PREMIOS

Premio mejor póster

Premio mejor fotografía

Premio mejor trabajo científico



