



4^o Congreso conjunto AEA - SEROD

4th Joint AEA-SEROD Congress

9, 10 y 11 de noviembre de 2016
Sede: Palacio Euskalduna · Bilbao

XXXIV Congreso de la Asociación
Española de Artroscopia (AEA)

XXXV Congreso de la Sociedad
Española de la Rodilla (SEROD)

XXV Curso de Enfermería
en Artroscopia y Rodilla

PROGRAMA PRELIMINAR



(c) FMGB. Guggenheim Bilbao Museoa, Bilbao, 2015





9, 10 y 11 de Noviembre de 2016
BILBAO

INFORMACIÓN GENERAL

FECHA

9-10-11 de noviembre de 2016

SEDE

Palacio Euskalduna
Avda. Abandoibarra, 4
48011 Bilbao



ORGANIZA Y CONVOCA

Asociación Española de Artroscopia (AEA)
Sociedad Española de la Rodilla (SEROD)



SECRETARÍA TÉCNICA

TORRES PARDO

TORRESPARDO
Congress Management

Nàpols 187, 2º - 08013 Barcelona
T. +34 93 246 35 66 - F. +34 93 231 79 72
a.marzo@torrespardo.com
www.torrespardo.com

PÁGINAS WEB

www.aea-serod2016.com
www.aeartroscopia.com
www.serod.org

VIAJES Y ALOJAMIENTO

TRANSOCEAN AGENCIA DE VIAJES.
DEPARTAMENTO DE CONGRESOS.



C/. Fernández de la Hoz, 40 - 28010 Madrid
F. +34 91 310 36 35
congresos@transocean.es



4^o Congreso conjunto AEA - SEROD

4th Joint AEA-SEROD Congress

PRESENTACIÓN

Queridos compañeros de la AEA y SEROD,

Para mí es un gran honor presidir este IV Congreso Conjunto AEA – SEROD y al mismo tiempo un gran reto, teniendo en cuenta el éxito de las anteriores ediciones.

El guión sobre el que se desarrollará el programa pretende tener en cuenta temas actuales, desde los más avanzados, a los aspectos más básicos, pues no hay que olvidar a aquellos que se están iniciando y que son el germen de las futuras sociedades.

Como en ocasiones anteriores podremos disfrutar de conferencias magistrales, cursos de instrucción, mesas redondas, fuegos cruzados en temas controvertidos, simposio y cirugías en directo. Así como talleres prácticos para residentes y jóvenes especialistas. Sin olvidar el espacio dedicado a Asociación de Enfermería a la que me gustaría dar un mayor protagonismo.

Para todo ello estamos implicados un grupo de personas, cuya ilusión es alcanzar un alto nivel científico, tratando de traer a los ponentes de mayor relevancia, tanto del ámbito nacional como internacional. Al mismo tiempo, hacer lo más agradable posible la estancia de los asistentes, fomentando lazos de amistad, tan necesarios hoy en día.

Al incomparable entorno de la ciudad de Bilbao hay que añadir su contrastada gastronomía, su modernidad arquitectónica y el carácter afable de su gente. Además resaltar la comodidad que supone la cercanía de todos los hoteles al Palacio Euskalduna, referente arquitectónico y sede del Congreso, y al Museo Guggenheim.

Cuento con vuestra presencia y participación. Y espero que, tanto el Congreso como la ciudad, estén a la altura de vuestras expectativas.

Un cordial saludo

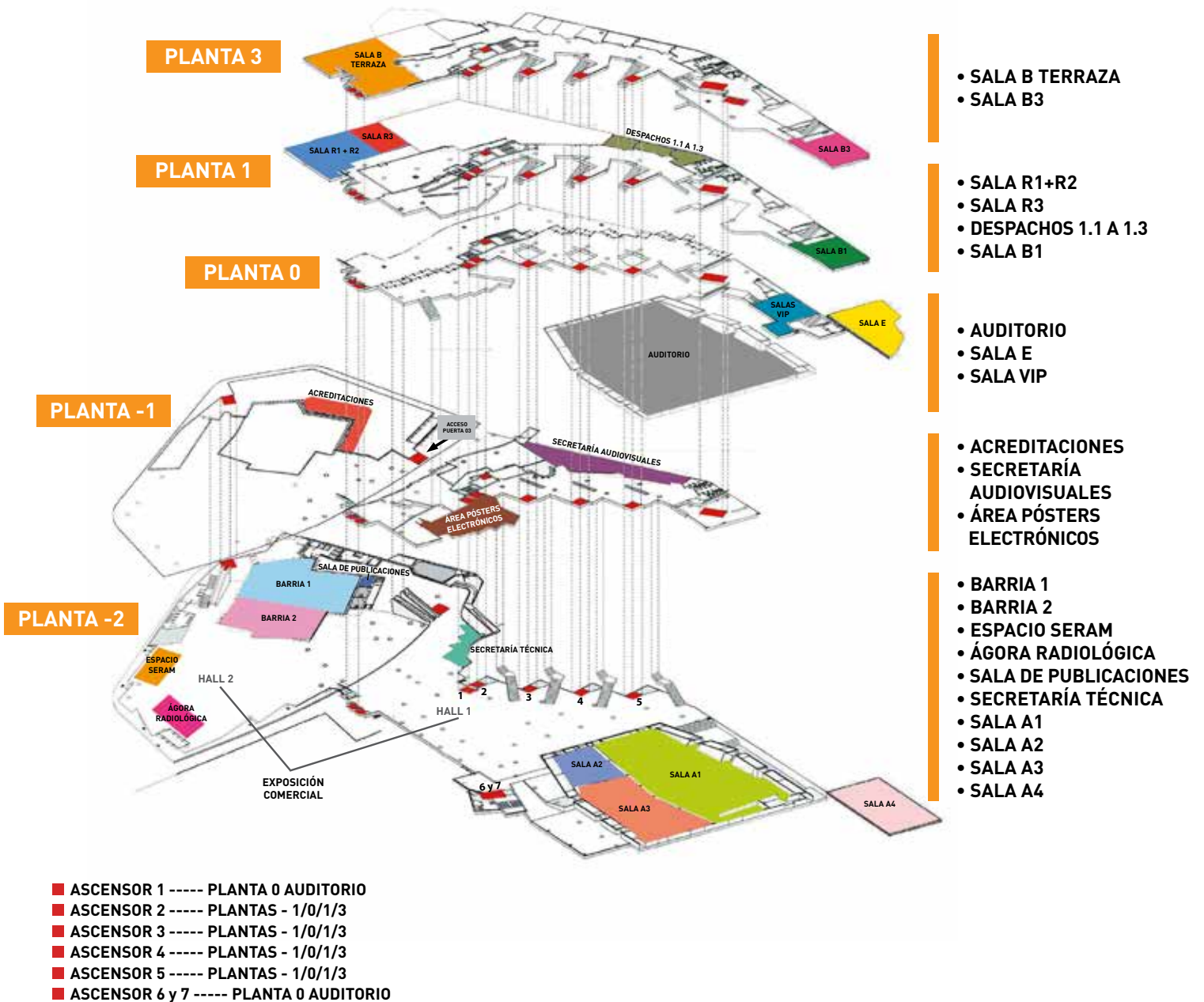


Dr. José Antonio Guerrero

Presidente del Comité Organizador AEA-SEROD 2016

PLANO SEDE DEL CONGRESO

Palacio de Congresos y de la Música Euskalduna Jauregia Bilbao





4^o Congreso conjunto AEA - SEROD

4th Joint AEA-SEROD Congress

ESQUEMA CIENTÍFICO - MIÉRCOLES 9 DE NOVIEMBRE

	SALA A1	SALA BARRÍA	SALA A3	SALA A4
08.00	RECOGIDA DE DOCUMENTACIÓN			
08.30-09.00	SP 1 RODILLA OPINIÓN DE EXPERTOS	CI 1 HOMBRO Conceptos básicos de la inestabilidad glenohumeral	SP 2 RODILLA Opciones de tratamiento de la artropatía degenerativa de la rodilla mediante infiltra- ciones: tratamos la sintomatología o algo más? Francesc Soler	SP 3 RODILLA Diagnóstico de la infección periprotésica J. Merino
09.00-09.30	Veinticinco cuestiones en torno a la cirugía de la prótesis de rodilla. Francisco Maculé	Pedro Ruiz Moneo		
09.30-10.00	Comunicaciones Libres RODILLA	Comunicaciones Libres HOMBRO	SP 4 RODILLA Lesiones meniscales: sutura, implante y transplante en el niño y adulto deportista Carlos Martín	FC1 RODILLA Cross-fire: Retos quirúrgicos Luis Areizaga
10.00-10.30			<i>Surgical Demonstration</i>	
10.30-11.00	INAUGURACIÓN			
11.00-11.30	PAUSA CAFÉ			
11.30-12.00	SP 5 RODILLA Alineación cinemática en la artroplastia de rodilla	SP 6 MUÑECA Fracturas extremo distal de radio y car- po. Tratamiento asistido por artroscopia	SP 7 VARIOS Ecografía: el fonendoscopio del traumatólogo	SP 8 VARIOS Utilidad de la impresión en 3D Rubén Pérez Mañares
12.00-12.30	Inmaculada Gómez Arrayás	Eduardo Sánchez Alepuz	Javier de la Fuente	
12.30-13.00	CONFERENCIA MAGISTRAL Artroplastia de rodilla en la deformidad extraarticular	SP 9 MUÑECA Inestabilidad escafolunares aguda y crónica. Manejo artroscópico	MESA AEA SETRADE Técnicas artroscópicas guiadas por ecografía	HOMENAJE AL DR. RAFAEL CANOSA: Mejor comunicación Ricardo Cuéllar
13.00-13.30	Andreas Baldini	Miguel del Cerro	Manuela González	
13.30-14.00				
14.00-14.30	LUNCH WORKSHOPS			
14.30-15.00				
15.00-15.30	SP 10 RODILLA Mis fracasos en revisión de prótesis de rodilla: ¿por qué?	MR 1 CODO Toma de contacto con la artroscopia de codo	SP 11 TOBILLO Síndrome de impingement y tenoscopia en tobillo	MR 2-1-2 RODILLA Controversias en la artroplastia primaria de rodilla. Manejo en nuestro medio
15.30-16.00	Javier Martínez Martín	Raúl Barco	Gotzon Elorriaga	
16.00-16.30	SP 12 RODILLA Manejo de la infección periprotésica	MR 2 CODO Procesos avanzados en la artroscopia de codo	<i>Surgical Demonstration</i>	
16.30-17.00	Luis Areizaga	José Luis Ávila		
17.00-17.30			SP 13 TOBILLO Inestabilidad de tobillo	SP 14 COLUMNA Artroscopia de columna Alberto Marqués
17.30-18.00	ASAMBLEA SEROD		Roberto de los Mozos	
18.00-18.30				

ÁREA RODILLA

ÁREA HOMBRO CODO

ÁREA TOBILLO

ÁREA CADERA

ÁREA MUÑECA

ÁREA COLUMNA

ÁREA VARIOS

SP SIMPOSIOS

MR MESA REDONDA


CI CURSO INSTRUCCIÓN

FC FUEGO CRUZADO

CON CONFERENCIA

9, 10 y 11 de Noviembre de 2016
BILBAO

ESQUEMA CIENTÍFICO - JUEVES 10 DE NOVIEMBRE

	SALA A1	SALA BARRÍA	SALA A3 CURSO DE ENFERMERÍA
08.00 - 08.30	CI 2 RODILLA	CI 3 HOMBRO	
08.30 - 09.00	Osteotomía Rafael Arriaza	Conceptos básicos en roturas del manguito rotador Xabier Goikoetxea Uriarte	ENTREGA DE DOCUMENTACIÓN
09.00 - 09.30	Comunicaciones libres Opciones a premio Rodilla	Comunicaciones Libres Opciones a premio Artroscopia	INAUGURACIÓN OFICIAL
09.30 - 10.00			Papel de la enfermería en las prótesis navegadas
10.00 - 10.30	PAUSA CAFÉ		Mesa nº 1: Rodilla Ponencias libres
10.30 - 11.00	SP 15 RODILLA	CON HOMBRO	
11.00 - 11.30	Equilibrio ligamentoso en la PTR Pablo Barrena	CONFERENCIA MAGISTRAL Shoulder microinstability Alessandro Castagna	Errores más frecuentes a la hora de preparar una artroscopia
11.30 - 12.00	SP 16 RODILLA	MESA SECHC	Mesa nº 2: Ponencias libres
12.00 - 12.30	Nuevas tecnologías en PTR: navega- ción preparatoria y peroperatoria Ignacio García Forcada	La visión global del hombro inestable Alessandro Castagna	Programa de prevención para las lesiones deportivas de los niños
12.30 - 13.00	SESIÓN MAGISTRAL EKA Alineamiento rotaciones del componente femoral en las prótesis de rodilla	Sesión de casos clínicos de hombro (casos complejos en patología del hombro)	
13.00 - 13.30	Ronald Becker	José Luis Ávila <i>Surgical demonstration</i>	Mesa nº 3: Ponencias libres
13.30 - 14.00	LUNCH WORKSHOPS		
14.00 - 14.30			
14.30 - 15.00			
15.00 - 15.30	SP 17 RODILLA	SP 18 HOMBRO	La importancia de realizar un correcto chek list quirúrgico
15.30 - 16.00	Rodilla en el "cincuentón" Mikel Sánchez	Cirugía en el manguito rotador degenerado: alternativas y realidades Miguel Ángel Ruíz Ibán <i>Surgical demonstration</i>	Mesa nº 4: Seguridad Ponencias libres
16.00 - 16.30	SP 19 RODILLA	SP 20 HOMBRO	Objetivo de quirófano de traumatología: infección zero
16.30 - 17.00	Factores condicionantes del resultado en la reconstrucción del LCA Joao Espregueira - Pablo Gelber	La porción larga del bíceps... otra vez Eduardo Sánchez Alepuz <i>Surgical demonstration</i>	Mesa nº 5: Infecciones Ponencias libres
17.00 - 17.30	SP 21 RODILLA	ASAMBLEA AEA 	
17.30 - 18.00	Prótesis unicompartmentales José Luis Martínez de los Mozos		
18.00 - 18.30			
18.30 - 20.00			SESIÓN MAGISTRAL: Risoterapia
21.30	CENA AEA-SEROD		

ÁREA RODILLA

ÁREA HOMBRO CODO

ÁREA TOBILLO

ÁREA CADERA

ÁREA MUÑECA

ÁREA COLUMNA

ÁREA VARIOS

SP SIMPOSIOS

MR MESA REDONDA

CI CURSO INSTRUCCIÓN

FC FUEGO CRUZADO

CON CONFERENCIA



4^o Congreso conjunto AEA - SEROD

4th Joint AEA-SEROD Congress

ESQUEMA CIENTÍFICO - VIERNES 11 DE NOVIEMBRE

	SALA A1	SALA BARRÍA	SALA A3 CURSO DE ENFERMERÍA
08.00 - 08.30	CI 4 RODILLA	CI 5 CADERA	
08.30 - 09.00	Inestabilidad de rótula Juan Ramón Amillo	Posición portales y recorrido Marc Tey	
09.00 - 09.30	Pablo Barrena	Olivier Marín Óscar Casado	
09.30 - 10.00	FC 2 RODILLA	MR 3 CADERA	Mesa nº 6: AD Hombro
10.00 - 10.30	Controversias LCA Manuel Leyes	Novedades en el compartimento central Oliver Marín <i>Videotécnica</i>	Ponencias libres
10.30 - 11.00	PAUSA CAFÉ		
11.00 - 11.30	SP 22 RODILLA	FC 3 CADERA	Ergonomía laboral en un quirófano de trauma
11.30 - 12.00	Actualización en lesiones multiligamentosas de rodilla. Técnicas abiertas y técnicas mínimamente invasivas Antonio Cruz	Inestabilidad de cadera: cierre capsular Emilio López Vidriero <i>Surgical demonstration</i>	Mesa nº 7: AD Cadera Ponencias libres
12.00 - 12.30		MR 4 CADERA	Escuela de idiomas en enfermería de trauma: aprendiendo el lenguaje de nuestros cirujanos
12.30 - 13.00	SP 23 RODILLA	Novedades en el tratamiento del PINCER Rafael Arriaza <i>Surgical demonstration</i>	TALLER DE VENDAJES
13.00 - 13.30	Se rompió la plastia. Y ahora qué hacemos Sergi Sastre	MR 5 CADERA	INVITADO: AEPA EUSKADI
13.30 - 14.00	SP 24 RODILLA	Espacio periarticular de la cadera Luis Pérez Carro <i>Videotécnica</i>	
14.00 - 14.30	Refuerzo de plastias LCA. ¿Moda o existe justificación? X. Azores - <i>Surgical demonstration</i>		ACTO DE CLAUSURA Y ENTREGA DE PREMIOS
CLAUSURA DEL CONGRESO			

ÁREA RODILLA

ÁREA HOMBRO CODO

ÁREA TOBILLO

ÁREA CADERA

ÁREA MUÑECA

ÁREA COLUMNA

ÁREA VARIOS

ÁREAS DE INTERÉS - RODILLA

MIÉRCOLES 9 DE NOVIEMBRE

08.30-09.30 h · SALA A1

SIMPOSIO 1 - RODILLAOpinión de expertos. Veinticinco cuestiones en torno a la
cirugía de la prótesis de rodilla*Francisco Maculé*

09.30-10.30 h · SALA A1

COMUNICACIONES LIBRES - RODILLA

11.30-12.30 h · SALA A1

SIMPOSIO 5 - RODILLA

Alineación cinemática en la artroplastia de rodilla

I. Gómez Arrayás

12.30-13.30 h · SALA A1

CONFERENCIA MAGISTRAL

Artroplastia de rodilla en la deformidad extrarticular

Andreas Baldini

15.00-16.00 h · SALA A1

SIMPOSIO 10 - RODILLA

Mis fracasos en revisión de prótesis de rodilla: ¿por qué?

Javier Martínez Martín

16.00-17.00 h · SALA A1

SIMPOSIO 12 - RODILLA

Manejo de la infección periprotésica

Luis Areizaga

08.30-09.30 h · SALA A4

SIMPOSIO 2 - RODILLAOpciones de tratamiento de la artropatía degenerativa de la
rodilla mediante infiltraciones: ¿tratamos la sintomatología
o algo más?*Francesc Soler*

09.30-10.30 h · SALA A3

SIMPOSIO 4 - RODILLALesiones meniscales: sutura, implante y transplante en el
niño y adulto deportista*Carlos Martín*

12.30-13.30 h · SALA A3

MESA CONJUNTA AEA-SETRADE

Técnicas artroscópicas guiadas por ecografía

Manuela González

08.30-09.30 h · SALA A3

SIMPOSIO 3 - RODILLA

Diagnóstico de la infección periprotésica

J. Merino

09.30-10.30 h · SALA A3

FUEGO CRUZADO 1 - RODILLA

Retos quirúrgicos

Luis Areizaga

15.15-17.00 h · SALA A4

MESA REDONDA 2-1-2 - RODILLA

Controversias en la artroplastia primaria de rodilla.

Manejo en nuestro medio

SEROD



4^o Congreso conjunto AEA - SEROD

4th Joint AEA-SEROD Congress

ÁREAS DE INTERÉS - RODILLA

JUEVES 10 DE NOVIEMBRE

08.00-09.00 h · SALA A1

CURSO INSTRUCCIÓN 2 - RODILLA

Osteotomía

Rafael Arriaza

10.30-11.30 h · SALA A1

SIMPOSIO 15 - RODILLA

Equilibrio ligamentoso en la PTR

Pablo Barrena

11.30-12.30 h · SALA A1

SIMPOSIO 16 - RODILLA

Nuevas tecnologías en PTR: navegación preparatoria y peroperatoria

Ignacio García Forcada

12.30-13.30 h · SALA A1

SESIÓN MAGISTRAL EKA

Alineamiento rotacional del componente femoral en las prótesis de rodilla

Ronald Becker

15:00-16:00 h · SALA A1

SIMPOSIO 17 - RODILLA

Rodilla en el "cincuentón"

Mikel Sánchez

00-17:00 h · SALA A1

SIMPOSIO 19 - RODILLA

Factores condicionantes del resultado en la reconstrucción del LCA

Joao Espregueira, Pablo Gelbert

17:00-18:30 h · SALA A1

SIMPOSIO 21 - RODILLA

Prótesis unicompartmentales

José Luís Martínez de los Mozos

VIERNES 11 DE NOVIEMBRE

08.00-09.30 h · SALA A1

CURSO INSTRUCCIÓN 4 - RODILLA

Inestabilidad de rótula

Juan Ramón Amillo, Pablo Barrena

09.30-10.30 h · SALA A1

FUEGO CRUZADO 2 - CONTROVERSIAS LCA

Qué hacer con el complejo posteroexterno

Manuel Leyes

11.00-12.30 h · SALA A1

SIMPOSIO 22 - RODILLA

Actualización en lesiones multiligamentosas de rodilla.

Técnicas abiertas y técnicas mínimamente invasivas

Antonio Cruz

12.30-13.30 h · SALA A1

SIMPOSIO 23 - RODILLA

Se rompió la plastia. Y ahora qué hacemos

Sergi Sastre

13.30-14.30 h · SALA A1

SIMPOSIO 24 - RODILLA

Refuerzo de plastias LCA. ¿Moda o existe justificación?

X. Azores

9, 10 y 11 de Noviembre de 2016
BILBAO

ÁREAS DE INTERÉS - HOMBRO CODO

MIÉRCOLES 9 DE NOVIEMBRE

08.30-09.30 h · SALA BARRÍA
CURSO INSTRUCCIÓN 1 - HOMBRO
 Conceptos basicos de la inestabilidad glenohumeral
Pedro Ruiz Moneo

09.30-10.30 h · SALA BARRÍA
COMUNICACIONES LIBRES - HOMBRO
Jorge Díaz Heredia
Santos Moros Marcos

15.00-16.00 h · SALA BARRÍA
MESA REDONDA 1 - CODO
 Toma de contacto con la artroscopia de codo
Raúl Barco

16.00-17.00 h · SALA BARRÍA
MESA REDONDA 2 - CODO
 Procesos avanzados en la artroscopia de codo
José Luis Ávila

12.30-13.30 h · SALA A4
MEJOR COMUNICACIÓN
 Homenaje al Dr. Rafael Canosa
Ricardo Cuéllar

JUEVES 10 DE NOVIEMBRE

08:00-09:00 h · SALA BARRÍA
CURSO INSTRUCCIÓN 3- HOMBRO
 Conceptos básicos en roturas del manguito rotador
Xabier Goikoetxea Uriarte


10:30-11:30 h · SALA BARRÍA
CONFERENCIA MAGISTRAL- HOMBRO
 Shoulder microinstability. Concept, Diagnose and the correct treatment
Alessandro Castagna

11:30-12:30 h · SALA BARRÍA
MESA DE LA SEHC - HOMBRO
 La visión gobal del hombro inestable
Alessandro Castagna

12:30-13:30 h · SALA BARRÍA
SESIÓN DE CASOS CLÍNICOS - HOMBRO
 Casos complejos en patología del hombro
José Luis Ávila

15:00-16:00 h · SALA BARRÍA
SIMPOSIO 18 - HOMBRO
 Cirugía en el manguito rotador degenerado: alternativas y realidades
Miguel Ángel Ruíz Ibán

16:00-17:00 h · SALA BARRÍA
SIMPOSIO 20 - HOMBRO
 La porción larga del bíceps... otra vez.
Eduardo Sánchez Alepuz



4^o Congreso conjunto AEA - SEROD

4th Joint AEA-SEROD Congress

ÁREAS DE INTERÉS - TOBILLO

MIÉRCOLES 9 DE NOVIEMBRE

15.00-17.00 h · SALA A3

SIMPOSIO 11 - TOBILLO

Síndrome de impingement y tenoscopia en tobillo

Gotzon Elorriaga

17.00-18.30 h · SALA A3

SIMPOSIO 13 - TOBILLO

Inestabilidad de tobillo

Roberto de los Mozos

ÁREAS DE INTERÉS - MUÑECA

MIÉRCOLES 9 DE NOVIEMBRE

11.30-12.30 h · SALA BARRÍA

SIMPOSIO 6 - MUÑECA

Fracturas extremo distal de radio y carpo.

Tratamiento asistido por artroscopia.

Eduardo Sánchez Alepuz

12.30-13.30 h · SALA BARRÍA

SIMPOSIO 9 - MUÑECA

Inestabilidad escafolunares aguda y crónica.

Manejo artroscópico.

Miguel Del Cerro

ÁREAS DE INTERÉS - COLUMNA

MIÉRCOLES 9 DE NOVIEMBRE

17.00-18.30 h · SALA A4

SIMPOSIO 14 - COLUMNA

Artroscopia de columna

Alberto Marqués

XXXIVCongreso de la Asociación
Española de Artroscopia (AEA)**XXV**Curso de Enfermería
en Artroscopia y Rodilla**XXXV**Congreso de la Sociedad
Española de la Rodilla (SEROD)**9, 10 y 11 de Noviembre de 2016
BILBAO**

ÁREAS DE INTERÉS - CADERA

VIERNES 11 DE NOVIEMBRE

08.00-09.30 h · SALA BARRÍA**CURSO INSTRUCCIÓN 5 - CADERA****Posición portales y recorrido***Marc Tey, Oliver Marín, Óscar Casado***09.30-10.30 · SALA BARRÍA****MESA REDONDA 3 - CADERA****Novedades en el compartimento central***Oliver Marín***11.00-12.00 · SALA BARRÍA****FUEGO CRUZADO 3 - CADERA****Inestabilidad de cadera: cierre capsular***Emilio López-Vidriero***12.00-13.00 · SALA BARRÍA****MESA REDONDA 4 - CADERA****Novedades en tratamiento del Pincer***Rafael Arriaza***13.00-14.00 · SALA BARRÍA****MESA REDONDA 5 - CADERA****Espacio periarticular de la cadera***Luís Pérez-Carro*

ÁREAS DE INTERÉS - VARIOS

MIÉRCOLES 9 DE NOVIEMBRE

11.30-12.30 h · SALA A3**SIMPOSIO 7 - VARIOS****Ecografía: el fonendoscopio del traumatólogo***Javier de la Fuente***11.30-12.30 h · SALA A4****SIMPOSIO 8 - VARIOS****Utilidad en la impresión en 3D***Rubén Pérez Mañares*

PROGRAMA CIENTÍFICO



XXXIV

Congreso de la Asociación
Española de Artroscopia (AEA)

XXXV

Congreso de la Sociedad
Española de la Rodilla (SEROD)

9, 10 y 11 de Noviembre de 2016
BILBAO

PROGRAMA CIENTÍFICO

ÁREA RODILLA

ÁREA HOMBRO CODO

ÁREA TOBILLO

ÁREA CADERA

ÁREA MUÑECA

ÁREA COLUMNA

ÁREA VARIOS

MIÉRCOLES 9 DE NOVIEMBRE

08.30-09.30 h · SALA A1
SIMPOSIO 1 - RODILLA**Opinión de expertos. Veinticinco cuestiones en torno a la
cirugía de la prótesis de rodilla***Presidente: Francisco Maculé*09.30-10.30 h · SALA A1
COMUNICACIONES LIBRES - RODILLA10.30-11.00 h · SALA A1
INAUGURACIÓN OFICIAL

11.00-11.30 h · PAUSA CAFÉ

11.30-12.30 h · SALA A1
SIMPOSIO 5 - RODILLA**Alineación cinemática en la artroplastia de rodilla***Presidente: I. Gómez Arrayás**Moderador: Juan Ramón Amillo*

- Cinemática de la rodilla y su aplicación en la artroplastia de rodilla
Jan Victor
- Alineación mecánica vs alineación cinemática
Ricardo Larrainzar
- Alineación cinemática en la artroplastia: bases, trucos y perlas
Andreas Baldini

12.30-13.30 h · SALA A1
CONFERENCIA MAGISTRAL**Artroplastia de rodilla en la deformidad extrarticul***Andreas Baldini*

13.30-15.00 h · Comidas de trabajo (Workshops)

15.00-16.00 h · SALA A1
SIMPOSIO 10 - RODILLA**Mis fracasos en revisión de prótesis de rodilla: ¿por qué?***Presidente: Javier Martínez Martín**Moderador: Andreas Camprodrom*

- 15.00-15.15 h Mis- Errores en el tratamiento de la pérdida ósea: ¿metal o hueso?
Enric Castellet
- 15.15-15.30 h Mis- Errores en el tratamiento de la infección
Thorsten Goerke
- 15.30-15.45 h Mis- Errores en la fijación: movilización precoz
Andrea Baldini
- 15.45-16.00 h Mis- Segundas y terceras revisiones: ¿existe límite?
Francisco Bauxauli

16.00-17.00 h · SALA A1
SIMPOSIO 12 - RODILLA**Manejo de la infección periprotésica***Presidente: Luis Areizaga**Moderador: J. Merino*

- 16.00-16.20 h ¿Cómo se trabaja en una Unidad de Referencia?
Xavier Cabo
- 16.20-16.40 h A favor del recambio en 1 tiempo en la infección periprotésica de rodilla
T. Gehrke
- 16.40-17.00 h A favor del recambio en 2 tiempos en la infección periprotésica de rodilla
J. V. Amaya

17.00-18.00 h · ASAMBLEA SEROD - SALA A1





4^o Congreso conjunto AEA - SEROD

4th Joint AEA-SEROD Congress

PROGRAMA CIENTÍFICO

ÁREA RODILLA

ÁREA HOMBRO CODO

ÁREA TOBILLO

ÁREA CADERA

ÁREA MUÑECA

ÁREA COLUMNA

ÁREA VARIOS

MIÉRCOLES 9 DE NOVIEMBRE

08.30-09.30 h · SALA BARRÍA CURSO INSTRUCCIÓN 1 - HOMBRO

Conceptos básicos de la inestabilidad glenohumeral

Presidente: Pedro Ruiz Moneo

- Que debemos saber antes de decidirnos a intervenir un paciente con inestabilidad.
P. Ruiz Moneo
- Técnicas de reparación capsulo labral Anterior Posterior y multidireccional
M. Lamarque
- Técnicas para defectos óseos: Remplissage, Latarjet/Topes óseos
E. Calvo
- Fracayos en la inestabilidad. ¿Por qué?. ¿Qué hacer?
M. Sanchez

09.30-10.30 h · SALA BARRÍA COMUNICACIONES LIBRES - HOMBRO

11.00-11.30 h · PAUSA CAFÉ

11.30-12.30 h · SALA BARRÍA SIMPOSIO 6 - MUÑECA

Fracturas extremo distal de radio y carpo. Tratamiento asistido por artroscopia

Presidente: Eduardo Sánchez Alepuz

Moderador: Pedro Delgado

- 11.30-11.38 h Trucos y consejos para el tratamiento artroscópico de las fracturas de extremo distal del radio
Jaime De la Torre
- 11.38-11.46 h Lesiones asociadas en las fracturas de radio distal y de escafoides
Fernando García de Lucas
- 11.46-11.54 h Videotécnica: Manejo artroscópico de las fracturas de escafoides
Joaquín Casañas

11.54-12.02 h Artrodesis parciales artroscópicas.
Indicaciones, técnica y resultados
Carlos Martínez

12.02-12.30 h DEBATE. ¿Cuándo debemos asociar la artroscopia en las fracturas de radio distal?, ¿qué lesiones asociadas debemos tratar?, ¿cómo?

Moderador: *E. Sánchez Alepuz, P. Delgado*

Expertos: *J. De la Torre*

Fco. Lucas

J. Casañas

C. MarSnez

12.30-13.30 h · SALA BARRÍA SIMPOSIO 9 - MUÑECA

Inestabilidad escafolunares aguda y crónica. Manejo artroscópico

Presidente: Miguel Del Cerro

Moderador: Joaquín Casañas

12.30-12.38 h Diagnóstico artroscópico y clasificaciones de la inestabilidad escafolunar
Mireia Esplugues

12.38-12.46 h Algoritmo terapéutico de las inestabilidades escafolunares. Yo qué hago
Pedro Delgado

12.46-12.54 h Videotécnica: plastia de reconstrucción del ligamento escafolunar
Fernando Corella

12.54-13.02 h Videotécnica: sutura capsuloligamentosa
Vicente Carratalá

13.02-13.30 h Mesa de debate tratamiento lesiones escafolunares

13.30-15.00 h · Comidas de trabajo (Workshops)

PROGRAMA CIENTÍFICO

ÁREA RODILLA

ÁREA HOMBRO CODO

ÁREA TOBILLO

ÁREA CADERA

ÁREA MUÑECA

ÁREA COLUMNA

ÁREA VARIOS

MIÉRCOLES 9 DE NOVIEMBRE

15.00-16.00 h · SALA BARRÍA
MESA REDONDA 1 - CODO**Toma de contacto con la artroscopia de codo***Presidente: Raúl Barco**Moderador: José Luís Avila*

- 15.00-15.08 h Generalidades de la artroscopia de codo: colocación, preparación, portales, equipamiento, indicaciones
José Luis Ávila
- 15.08-15.16 h Diagnóstico y tratamiento de los procesos básicos que afectan al compartimento anterior del codo
Vicente Carratalá
- 15.16-15.24 h Diagnóstico y tratamiento de los procesos básicos que afectan a los compartimentos lateral y posterior del codo
Luis Pérez Carro
- 15.24-15.36 h ¿Cuál es el futuro de la artroscopia de codo?
Raúl Barco
- 15.36-16.00 h Discusión

16.00-17.00 h · SALA BARRÍA
MESA REDONDA 2 - CODO**Procesos avanzados en la artroscopia de codo***Presidente: José Luis Ávila**Moderador: Raúl Barco*

- 16.00-16.10 h Artrolisis artroscópica de codo
Luis Pérez Carro
- 16.10-16.18 h Asistencia artroscópica a las fracturas que afectan al codo
José Luis Ávila
- 16.18-16.25 h Liberación endoscópica del Nervio Cubital
Vicente Carratalá
- 16.25-16.32 h Reinserción del tendón distal del bíceps asistida por artroscopia
Manuel Leyes
- 16.32-17.00 h Discusión

08.30-09.30 h · SALA A3
SIMPOSIO 2 - RODILLA**Opciones de tratamiento de la artropatía degenerativa de la rodilla mediante infiltraciones: ¿tratamos la sintomatología o algo más?***Presidente: Francesc Soler**Moderador: Ignacio Etxebarria*

- Corticoides
Ignacio Etxebarria
- Acido Hialurónico
Antonio Maestro
- PRR
Mikel Sánchez
- Terapia Celular
Francesc Soler

09.30-10.30 h · SALA A3
SIMPOSIO 4 - RODILLA**Lesiones meniscales: sutura, implante y transplante en el niño y adulto deportista***Presidente: Carlos Martín**Moderador: Carlos Arenaza*

- ¡Salvad al Menisco! Tratamiento conservador de las meniscopatías en niños y adolescentes
Antonio Laclériga
- Suturas meniscales... Cuándo y cómo
Manuel Leyes
- El papel de los implantes meniscales
Ricardo Crespo
- Transplantes en pequeños, grandes desajos
Joan Carles Monllau
- Demostración quirúrgica Cirugía de LCA anatómico con Ultrabutton (fijación femoral cortical de loop ajustable) y tratamiento de lesiones de cartílago con radiofrecuencia Werewolf: Smith&Nephew
Antonio Maestro, Francisco Morán

11.00-11.30 h · PAUSA CAFÉ



4^o Congreso conjunto AEA - SEROD

4th Joint AEA-SEROD Congress

PROGRAMA CIENTÍFICO

ÁREA RODILLA

ÁREA HOMBRO CODO

ÁREA TOBILLO

ÁREA CADERA

ÁREA MUÑECA

ÁREA COLUMNNA

ÁREA VARIOS

MIÉRCOLES 9 DE NOVIEMBRE

11.30-12.30 h · SALA A3
SIMPOSIO 7 - VARIOS

Ecografía: el fonendoscopio del traumatólogo

Presidente: Javier de la Fuente

Moderador: Eugenio Cerezo

- La ecografía en las rupturas parciales del manguito rotador de hombro y su posible repercusión terapéutica
Silvia Martínez
- Ecografía de las lesiones del tendón del bíceps y su relación con el tendón del subescapular. Impingements anteriores de hombro
Javier de la Fuente
- Intervencionismo ecoguiado en el hombro. Técnica e indicaciones más frecuentes: bloqueo supraescapular, lavado ecoguiado de las calcificaciones
Ramón Balius
- Ecografía de las lesiones de los tendones peroneos
Joaquín Lemos - Silvia Martínez
- Sonoartroscopia: ¿una nueva ventana terapéutica?
Carlos Cachán - Javier de la Fuente

12.30-13.30 h · SALA A3
MESA CONJUNTA AEA-SETRADE

Técnicas artroscópicas guiadas por ecografía

Presidenta: Manuela González

Moderador: Enrique Gastaldi

- Neurolisis endoscópica de los atrapamientos nerviosos en codo y antebrazo asistida por ecografía
Jordi Palau
- Tratamiento artroscópico de la tendinopatía rotuliana asistida por ecografía
Lluís Til
- Tratamiento ecoguiado del síndrome compartimental por esfuerzo
David Codina - Ramon Balius

13.30-15.00 h · Comidas de trabajo (Workshops)

15.00-17.00 h · SALA A3
SIMPOSIO 13 - TOBILLO

Síndrome de impingement y tenoscopia en tobillo

Presidente: Gotzon Elorriaga

Moderador: Eneko Noaín

- Impingement anterolateral en deportistas de élite
José María Busto
- Impingement posterior de tobillo
Juan Zaldua
- Tenoscopia aquilea en patología del cuerpo tendinoso
Andrea D'Arrigo
- Tenoscopia en patología aquilea de inserción distal
David Lopez Capape
- Patología de los tendones peroneos
Jesús Vilá y Rico
- Demostración quirúrgica Ligamentoplastia artroscópica en la inestabilidad de tobillo
Jesús Vilá. Arthrex

17.00-18.30 h · SALA A3
SIMPOSIO 11 - TOBILLO

Inestabilidad de tobillo

Presidente: Roberto de los Mozos

Moderador: Andrea D'Arigo

- Inestabilidad de tobillo: enfoque terapéutico actual
Gotzon Elorriaga
- Concepto de microinestabilidad en patología del tobillo. Tratamiento por Artroscopia. Técnica "All inside"
Jordi Vega
- Inestabilidad de tobillo: Técnica "Artro Brostom"
Gotzon Elorriaga
- Ligamentoplastia asistida por artroscopia
Jesús Vilá y Rico

PROGRAMA CIENTÍFICO

ÁREA RODILLA

ÁREA HOMBRO CODO

ÁREA TOBILLO

ÁREA CADERA

ÁREA MUÑECA

ÁREA COLUMNA

ÁREA VARIOS

MIÉRCOLES 9 DE NOVIEMBRE

08.30-09.30 h · SALA A4
SIMPOSIO 3 - RODILLA**Diagnóstico de la infección periprotésica***Presidente: J. Merino**Moderadora: L. Guío*

- 08.30-08.45 h Lo relevante en el diagnóstico de las infecciones periprotésicas de rodilla
T. Mut
- 08.45-09.00 h ¿Cómo enfrentarse al biofilm?
J. Cordero
- 09.00-09.15 h Test diagnósticas y tratamiento médico
L. Guío
- 09.15-09.30 h Tolerancia Cero a la infección de rodilla
B. Garrandi

09.30-10.30 h · SALA A3
FUEGO CRUZADO 1 - RODILLA**Retos quirúrgicos***Presidente: J. Merino**Moderador: Luis Areizaga*

- ¿Quién debería tratar las infecciones periprotésicas?
- ¿Cómo soluciono los defectos óseos?
- Temas varios: sonicación, registros, CSUR, bacterias resistentes, vástagos, artrodesis, implantes metafisarios
- ¿Qué resultados funcionales obtengo?
- Take-home messages y homenaje al Dr. T. Mut

11.30-12.30 h · SALA A4
SIMPOSIO 8 - VARIOS**Utilidad en la impresión en 3D***Presidente: Rubén Pérez Mañares*12.30-13.30 h · SALA A4
MEJOR COMUNICACIÓN**Homenaje al Dr. Rafael Canosa***Presidente: Ricardo Cuéllar*

13.30-15.00 h · Comidas de trabajo (Workshops)

13.30-15.00 h · SALA A4
TALLER**Cómo publicar un artículo científico***Coordinadores del Taller: Eduardo Sánchez Alepuz, Miguel Angel Ruíz Ibán, Francesc Soler Romagosa*

- The ten most common mistakes found in originals sent to KSSTA
Roland Becker
- ¿Por qué yo publico y nadie, o casi nadie, publica en España?
P. Gelber
- Razones para publicar, en la REACA
E. Sánchez Alepuz
- ¿Investigo para publicar o publico para investigar?
M. Ruíz Ibán
- Quiero investigar, ¿dónde puedo aportar algo?
F. Soler
- Puntos claves de la preparación de un manuscrito
M. Luisa Bertrand
- Respondiendo a los revisores, el último escollo
A. Cuéllar

15.15-17.00 h · SALA A4
MESA REDONDA 2-1-2 - RODILLA**Controversias en la atroplastia primaria de rodilla.
Manejo en nuestro medio***SEROD*



4^o Congreso conjunto AEA - SEROD

4th Joint AEA-SEROD Congress

PROGRAMA CIENTÍFICO

ÁREA RODILLA

ÁREA HOMBRO CODO

ÁREA TOBILLO

ÁREA CADERA

ÁREA MUÑECA

ÁREA COLUMNA

ÁREA VARIOS

MIÉRCOLES 9 DE NOVIEMBRE

17.00-18.30 h · SALA A4
SIMPOSIO 14 - COLUMNA

Artroscopia de columna

Presidente: Alberto Marqués

Moderador: Inmanol Vega

- Abordaje transforaminal para las hernias extraforaminales
Gerd Bordon
- Abordaje endoscópico transforaminal de la patología discal lumbar
Ricardo Casal
- Abordaje endoscópico interlaminar de la patología discal lumbar
Moisés Hernández
- Abordaje endoscópico interlaminar de la estenosis de canal lumbar
Roberto Casal

9, 10 y 11 de Noviembre de 2016
BILBAO

PROGRAMA CIENTÍFICO

ÁREA RODILLA

ÁREA HOMBRO CODO

ÁREA TOBILLO

ÁREA CADERA

ÁREA MUÑECA

ÁREA COLUMNA

ÁREA VARIOS

JUEVES 10 DE NOVIEMBRE

08.00-09.00 h · SALA A1
CURSO INSTRUCCIÓN 2 - RODILLA**Osteotomía***Presidente: Rafael Arriaza*09.00-10.00 h · SALA A1
COMUNICACIONES LIBRES - OPCIONES A PREMIO RODILLA*Presidente: Carlos Gavin**Moderador: Gonzalo Samitier*

10.00-10.30 h · PAUSA CAFÉ

10.30-11.30 h · SALA A1
SIMPOSIO 15 - RODILLA**Equilibrio ligamentoso en la PTR***Presidente: Pablo Barrena**Moderador: I. Larrazábal*

- Presentación Estudio Mul3céntrico SEROD sobre Megaprótesis
Oscar Ares
- Tipos y Consecuencias de la inestabilidad en las prótesis de rodilla
Pablo Barrena
- Equilibrio ligamentario en las deformidades intraarticulares en varo
Antonio Cuevas
- Equilibrio ligamentario en la rodilla en valgo
Salvador Fornell
- PTR en deformidades extraarticulares.
Enric Castellet
- Manejo del equilibrio ligamentario en la cirugía navegada
Carlos Martín

11.30-12.30 h · SALA A1
SIMPOSIO 16 - RODILLA**Nuevas tecnologías en PTR: navegación preparatoria y peroperatoria***Presidente: Ignacio García Forcada**Moderador: Vicenç León*

- CAS y bloques de corte personalizados. ¿Qué hemos ganado y qué hemos perdido?
Peter Koch
- Eje coronal dinámico en PTR. Estudio mediante cirugía navegada
Ricardo Larraínzar
- Navigated revisión of TKA, my experience
Alberto Gregori

12.30-13.30 h · SALA A1
SESIÓN MAGISTRAL EKA**Alineamiento rotacional del componente femoral en las prótesis de rodilla***Ponente: Ronald Becker*

13.30-15.00 h · Comidas de trabajo (Workshops)

15.00-16:00 h · SALA A1
SIMPOSIO 17 - RODILLA**Rodilla en el "cincuentón"***Presidente: Mikel Sánchez**Moderador: Jose Luis Arredondo*

- 15.00-15.08 h Meniscompatías
Ferrán Abat
- 15.08-15.16 h Inestabilidad LCA
Vicenç León
- 15.16-15.24 h Indicaciones y límites de la osteotomía
Xavier Pelfort
- 15.24-15.32 h La artroplastia a los 50
Carlos Martín
- 15.32-15.40 h Los problemas de la femoro-patelar
Joan Leal



4^o Congreso conjunto AEA - SEROD

4th Joint AEA-SEROD Congress

PROGRAMA CIENTÍFICO

ÁREA RODILLA

ÁREA HOMBRO CODO

ÁREA TOBILLO

ÁREA CADERA

ÁREA MUÑECA

ÁREA COLUMNA

ÁREA VARIOS

JUEVES 10 DE NOVIEMBRE

16:00-17:00 h · SALA A1
SIMPOSIO 19 - RODILLA

Factores condicionantes del resultado en la reconstrucción del LCA

Presidente: Pablo Gelbert

Moderador: Joao Espregueira

- 16.00-16.10 h Rotación global en lesiones del LCA.
¿Tiene implicancia para su reconstrucción?
Joao Espregueira
- 16.10-16.20 h Pendiente tibial y anatomía de la escotadura tibial
Eduard Alentorn-Geli
- 16.20-16.30 h Factores psicológicos del paciente
Ricard Pruna
- 16.30-16.40 h Relevancia clínica del edema de médula ósea
Pablo Gelbert
- 16.40-16.50 h Recurvatum y factores neuromusculares: Soluciones
Juan Carlos Monllau
- 16.50-17.00 h Discusión

17:00-18:30 h · SALA A1
SIMPOSIO 21 - RODILLA

Prótesis unicompartmentales

Presidente: José Luís Martínez de los Mozos

Moderador: F. Arrate

- 17.00-17.24 h Prótesis unicompartmentales medial y lateral: peculiaridades
G. Domecq
- 17.24-17.36 h Indicaciones ampliadas de las prótesis unicompartmentales
J. Aragón
- 17.36-17.48 h Platillo móvil o fijo en prótesis unicompartmentales
S. Sabatés

08:00-09:00 h · SALA BARRÍA
CURSO INSTRUCCIÓN 3- HOMBRO

Conceptos básicos en roturas del manguito rotador

Presidente: Xabier Goikoetxea Uriarte

- Como podemos clasificarlas
X. Goikoetxea
- Indicaciones actuales consensuadas
P. Ruiz Moneo
- Técnicas de reparación
JM. Urreaga
- Alternativas en roturas masivas e irreparables.
A. Calvo

09.00-10.00 h · SALA BARRÍA
COMUNICACIONES LIBRES OPCIONES A PREMIO ARTROSCOPIA

Presidente: Jorge Díaz Heredia

Moderador: Gabriel del Monte Bello

10.00-10.30 h · PAUSA CAFÉ

10:30-11:15 h · SALA BARRÍA
CONFERENCIA MAGISTRAL- HOMBRO

Shoulder microinstability. Concept, Diagnose and the correct treatment

Alessandro Castagna

Moderador: Ángel Calvo

PROGRAMA CIENTÍFICO

ÁREA RODILLA

ÁREA HOMBRO CODO

ÁREA TOBILLO

ÁREA CADERA

ÁREA MUÑECA

ÁREA COLUMNA

ÁREA VARIOS

JUEVES 10 DE NOVIEMBRE

11:15-12:30 h · SALA BARRÍA
MESA DE LA SEHC - HOMBRO**La visión global del hombro inestable***Presidente: Alessandro Castagna**Moderador: Juan Saraquete*

- El hombro inestable traumático: orientación diagnóstica, indicaciones de tratamiento y selección de la técnica
Pietro Randelli
- El hombro inestable asociado a laxitud. Diagnóstico y tratamiento
Paolo Avanzi
- Entendiendo la microinestabilidad de hombro y elección del tratamiento
Alessandro Castagna
- Enfoque diagnóstico y terapéutico de los graves defectos capsulares
José Achalandabaso
- Nuevos retos y complicaciones en la cirugía de la inestabilidad del hombro
Ángel Calvo

12:30-13:30 h · SALA BARRÍA
SESIÓN DE CASOS CLÍNICOS - HOMBRO**Casos complejos en patología del hombro***Presidente: José Luis Ávila**Moderador: Xavier Goikoetxea**Mesa de discusión: Roman Brzoska, Susan Alexander,
Juan Daniel Tovío, Alberto Sánchez*

Cirugía en Directo; nueva técnica para manejo de la inestabilidad anterior de hombro
Roman Brzoska, Polonia

13.30-15.00 h · Comidas de trabajo (Workshops)

15:00-16:15 h · SALA BARRÍA
SIMPOSIO 18 - HOMBRO**Cirugía en el manguito rotador degenerado: alternativas y realidades***Presidente: Miguel Ángel Ruíz Ibán**Moderador: Miguel García Navlet*

- ¿Por qué no cura el manguito? Biología de la reparación
Raul Barco
- Manejo del manguito degenerado pero intacto: opciones y resultados
Jesús Ferrer Olmedo
- Cirugía del manguito degenerado roto: opciones y resultados.
Jorge Negrete Corona
- Terapias biológicas en manguito degenerado
Jorge Díaz Heredia
- Trapos, mallas y otros refuerzos. ¿Sirven o no sirven?
Susan Alexander

Cirugía en Directo: Nuevas alternativas en el manejo del manguito rotador degenerado. Cirugía de reparación de manguito de rotadores con sistema Ultratape: Smith&Nephew
Jose Luis Ávila.

16:15-17:30 h · SALA BARRÍA
SIMPOSIO 20 - HOMBRO**La porción larga del bíceps... otra vez.***Presidente: Eduardo Sánchez Alepuz**Moderador: Miguel García Navlet*

- ¿De verdad no tiene función la PLB?
Pablo Terol
- ¿Cuándo sospecho que la patología es de la PLB?
Sergi Sastre
- ¿Qué opciones de tratamiento conservador tengo?
Ferrán Abat
- ¿Da igual dónde hacer la tenodesis?
Alvaro Minuesa
- Videotécnica de anatomía de la PLB
Pedro Ruiz Moneo / Miguel García Navlet

17.30-19.00 h · ASAMBLEA AEA - SALA BARRÍA





4^o Congreso conjunto AEA - SEROD

4th Joint AEA-SEROD Congress

PROGRAMA CIENTÍFICO

ÁREA RODILLA

ÁREA HOMBRO CODO

ÁREA TOBILLO

ÁREA CADERA

ÁREA MUÑECA

ÁREA COLUMNA

ÁREA VARIOS

VIERNES 11 DE NOVIEMBRE

08.00-09.30 h · SALA A1 CURSO INSTRUCCIÓN 4 - RODILLA

Inestabilidad de rótula

Presidentes: Juan Ramón Amillo

- Clínica e imágenes
Juan Ramón Amillo
- Tratamiento 1º episodio luxación
Pablo Barrena
- Fisis abiertas
Pablo Gelber
- Trocleoplastia
David Dejour
- Reconstrucción LFPM
Vicente Sanchís
- Otras cirugías: Cirugía de la TTA, plastia vasto medial (Insall), SARE, reconstrucción del LFTM
David Dejour

09.30-10.30 h · SALA A1 FUEGO CRUZADO 2 - CONTROVERSIAS LCA

Qué hacer con el complejo posteroexterno

Presidente: Manuel Leyes

Moderador: Iñaki Mediavilla

Ponentes: Rafael Arriaza, Antonio Cruz, Manuel Leyes, Iñaki Mediavilla, Mikel Sánchez

10.00-10.30 h · PAUSA CAFÉ

11.00-12.30 h · SALA A1 SIMPOSIO 22 - RODILLA

Actualización en lesiones multiligamentosas de rodilla. Técnicas abiertas y técnicas mínimamente invasivas

Presidente: Antonio Cruz

Moderador: Igor González

- 11.00-11.10 h Introducción
Antonio Cruz
- 11.10-11.20 h Reconstrucción abierta del CPL / CPM.
¿Vieja escuela pero efectiva?
Manuel Leyes
- 11.20-11.30 h Reconstrucción miniopen del CPL / CPM.
¿Es el futuro?
Pablo Gelber
- 11.30-11.40 h LCP transtibial. ¿Vieja escuela pero efectiva?
Xavier Pelfort
- 11.40-11.50 h Reconstrucción LCA/LCP "all inside".
¿Es el futuro?
Silvio Villaescusa
- 11.50-12.00 h Reconstrucción artroscópica del CPL
Juan Ayala
- 12.00-12.10 h Cirugía de revisión. Lesiones multiligamentosas
Juan Carlos Monllau

12.30-13.30 h · SALA A1 SIMPOSIO 23 - RODILLA

Se rompió la plastia. Y ahora qué hacemos

Presidente: Sergi Sastre

Moderador: Iker Ibor

Ponentes: David Moreno, Pablo Gelber, Manuel Leyes, Antonio Maestro, Sergi Sastre

PROGRAMA CIENTÍFICO

ÁREA RODILLA

ÁREA HOMBRO CODO

ÁREA TOBILLO

ÁREA CADERA

ÁREA MUÑECA

ÁREA COLUMNA

ÁREA VARIOS

VIERNES 11 DE NOVIEMBRE

13.30-14.30 h · SALA A1
SIMPOSIO 24 - RODILLA**Refuerzo de plastias LCA. ¿Moda o existe justificación?***Presidente: X. Azores**Moderador: I. Pintos*

- Introducción: Resultados actuales de la ligamentoplastia
X. Azores
- Perspectiva histórica de los refuerzos extraarticulares
José Achalandabaso
 - Técnicas (Lemaire, Ellison, McIntosh, Andrews, combinaciones)
 - Antes y después de Aspen-Snowmass 1989
 - Antes y después de Time/NY Times Nov 2013
- Inestabilidad rotacional
Joao Espregueira
- Ligamento anterolateral
Silvio Villaescusa
- Técnicas actuales de refuerzo extrarticular
Bertrand Sonnery-CoVet

08.00-09.30 h · SALA BARRÍA
CURSO INSTRUCCIÓN 5 - CADERA**Posición portales y recorrido***Presidentes: Marc Tey, Oliver Marín, Óscar Casado***Qué paciente es candidato a una cirugía de preservación articular de cadera**

- a. Protocolo exploratorio
- b. Radiología. Qué calidad, qué proyecciones, qué debemos medir y cómo
- c. RMN. Cómo debe exigirse
 - c1 Requisitos técnicos
 - c2 Proyecciones: cortes oblicuo-axiales y cortes radiales
 - c3 dGEMRIC, Ro RMN, T2 Mapping, artroRMN
- d. TAC con/sin recon 3D. TAC torsional
- e. Imágenes fisiopatológicas del labrum en pincer aislado
- f. Formas localizadas de pincer: ¿existen? cómo diagnosticarlas

Indicaciones de cirugía de preservación. Análisis por capas de patología de la cadera

- a. Capa osteocondral
- b. Capa cápsulo-ligamentosa
- c. Capa músculo-tendinosa
- d. Capa neuro-vascular

Papel de la cirugía artroscópica en la cirugía de preservación articular. Cómo y cuándo

- a. Cuándo se puede, cuándo vale la pena, cuándo es la mejor opción. Cuándo mejor no
- b. Curva de aprendizaje. Cómo realizarla
 - b.1 Cursos. ¿Qué objetivo?
 - b.2 Cadáver. ¿Para qué?
 - b.3 Progresión. ¿De dónde a dónde?

*Alberto Francés / Gonzalo Couceiro***Técnica todo dentro o clásica:**

- Portales y técnica habitual
- Estandarización de la técnica
- Uso de rx: cuándo y cuánto es lo adecuado
- Uso de tracción: cuándo y cuánto tiempo es necesaria

*Beatriz Vallejo / Iñaki Mediavilla***Técnica fuera-dentro**

- Portales y técnica habitual
- Estandarización de la técnica

Preparación previa al inicio

- a. Cómo medir los resultados
- b. ¿Qué instrumental necesito y qué no es necesario?
- c. Consentimiento informado



4^o Congreso conjunto AEA - SEROD

4th Joint AEA-SEROD Congress

PROGRAMA CIENTÍFICO

ÁREA RODILLA

ÁREA HOMBRO CODO

ÁREA TOBILLO

ÁREA CADERA

ÁREA MUÑECA

ÁREA COLUMNA

ÁREA VARIOS

VIERNES 11 DE NOVIEMBRE

09.30-10.30 · SALA BARRÍA
MESA REDONDA 3 - CADERA

Novedades en el compartimento central

Presidente: *Oliver Marín*

Moderador: *Raúl Torres*

09.30-10.00 h ¿Existe la lesión del ligamento redondo?
Reconstrucción del ligamento redondo
(Q en vídeo-técnica)

Luís Pérez-Carro

10.00-10.10 h Lesión condral: desde las perforaciones
al injerto

Luís Pérez-Carro

10.10-10.30 h Expertos:

Ana Castel, Jesús Mas, Pedro Dantas

10.30-11.00 h · PAUSA CAFÉ

11.00-12.00 · SALA BARRÍA
FUEGO CRUZADO 3 - CADERA

Inestabilidad de cadera: cierre capsular

Presidente: *Emilio López-Vidriero*

Moderador: *Juan Ribera*

11.00-11.08 h Inestabilidad capsular post-artroscopia,
¿existe?

Alberto Sánchez

11.08-11.38 h Técnica de sutura capsular
(Q en vídeo-técnica)

Ricardo Cuéllar

11.38-11.46 h Enunciados de la cirugía de preservación
de cadera

Eric Margalet

11.46-12.00 h Expertos:

*Carlomagno Cárdenas, Beatriz Vallejo,
Luís Pérez-Carro*

12.00-13.00 · SALA BARRÍA
MESA REDONDA 4 - CADERA

Novedades en tratamiento del Pincer

Presidente: *Rafael Arriaza*

Moderador: *Roberto Seijas*

12.00-12.30 h Resección de PINCER y labralización
Reinserción de labrum (Q en espécimen)

Carlomagno Cárdenas

12.30-12.40 h Tratamiento de las lesiones labrales con
injerto: alternas

Glyn Jones

12.40-13.00 h Expertos:

Alberto Francés, Iñaki Mediavilla, Juan Ribera

13.00-14.00 · SALA BARRÍA
MESA REDONDA 5 - CADERA

Espacio periarticular de la cadera

Presidente: *Luís Pérez-Carro*

Moderador: *Gonzalo Couceiro*

13.00-13.10 h Impingement periarticular;
sus causas y tratamiento

Oliver Marín

13.10-13.30 h Lesiones en el espacio isquiático
Reinserción IQTBs (Q en vídeo-técnica)

Rafael Arriaza

13.30-13.40 h Abordaje de la tendinopaca del psoas:
indicaciones

Pedro Dantas

13.40-14.00 h Expertos:

*Eric Margalet, Enrique Sandoval,
Boris García-Benítez*

XXV

Curso de Enfermería
en Artroscopia y Rodilla



4^o Congreso conjunto AEA - SEROD

4th Joint AEA-SEROD Congress

PROGRAMA CIENTÍFICO - CURSO DE ENFERMERÍA

ÁREA RODILLA

ÁREA HOMBRO CODO

ÁREA TOBILLO

ÁREA CADERA

ÁREA MUÑECA

ÁREA COLUMNA

ÁREA VARIOS

JUEVES 10 DE NOVIEMBRE - SALA A3

08.30 - 09.00 h ENTREGA DE DOCUMENTACIÓN

09.00-09.30 h
ACTO INAUGURAL

09:30-09:50 h

Objetivo de quirófano de traumatología: infección zero

Jon Bearan Martínez, Enfermero de Quirófano de Traumatología del Hospital de Cruces de Bilbao

09.50-10.30 h
MESA REDONDA 1: INFECCIONES

Ponencias libres

10.30-11.00 h · PAUSA CAFÉ

11.00-11.20 h

Errores más frecuentes a la hora de preparar una artroscopia

11.20-12.30 h
MESA REDONDA 2

Ponencias libres

12.30-12.50 h

Complicaciones intraoperatorias de prótesis de rodilla primaria y de revisión

Ángel Francisco Suárez Bango, Enfermero de Quirófano del Hospital Universitario de Torrejón de Ardoz-Madrid

12.50-14.00 h
MESA REDONDA 3: AD PEQUEÑAS ARTICULACIONES

Ponencias libres

14.00-15.00 h · COMIDA

15.00-15.20 h

La importancia de realizar un correcto check list quirúrgico

Beatriz Labeau Gratadour, Enfermera de Area Quirúrgica MC-Mutual Barcelona

15.20-16.30 h
MESA REDONDA 4: SEGURIDAD

Ponencias libres

16.30-16.50 h

Papel de la enfermería en las prótesis navegadas

Luis Barber Castaño, Enfermero de Quirófano de Traumatología, Hospital de Fuenlabrada-Madrid

16.50-18.00 h
MESA REDONDA 5: RODILLA

Ponencias libres

18.00-20.00 h
SESIÓN MAGISTRAL

Reir es salud, un poco de risoterapia

Carmen Sarabia Cobo, Enfermera "Casa Salud de Valdecilla, Doctora en Psicología y Profesora de la Universidad de Cantabria

PROGRAMA CIENTÍFICO - CURSO DE ENFERMERÍA

ÁREA RODILLA

ÁREA HOMBRO CODO

ÁREA TOBILLO

ÁREA CADERA

ÁREA MUÑECA

ÁREA COLUMNA

ÁREA VARIOS

VIERNES 11 DE NOVIEMBRE - SALA A3

09.30-10.30 h

MESA REDONDA 6 - AD HOMBRO

Ponencias libres

10.30-11.00 h · Pausa Café - DEFENSA DE PÓSTERS

11.00-11.20 h

Ergonomía laboral en un quirófano de trauma*Paula Isabel Fernández Vega, Enfermera de Quirófano de COT
y de Trasplantes Faculty AO*

11.20-12.00 h

MESA REDONDA 7 - CADERA

Ponencias libres

12.30-12.15 h

**Escuela de idiomas en enfermería de trauma:
aprendiendo el lenguaje de nuestros cirujanos***Alberto Hernández Carnicero, Enfermero de Quirófano
especialista de Traumatología del Hospital de Fuenlabrada-
Madrid*

12.15-13.15 h

TALLER DE VENDAJES

13.15-14.00 h

Invitado: AEPA EUSKADI

14.00-14.30 h

ACTO DE CLAUSURA Y ENTREGA DE PREMIOS

Premio mejor póster

Premio mejor fotografía

Premio mejor trabajo científico



